
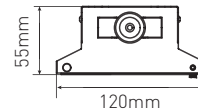


Tehokas ja lineaarinen teollisuusvalaisin. Kiinnitys kattoon tai valaisinripustuskiskoon. Valaisin on läpijohdotettava.

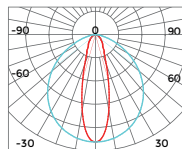
Pitkä käyttöikä, 100 000 tuntia. Syöksyjännitesuojaus. IP23-luokitus. Suositeltu asennuskorkeus 4-20 m. IK 08.



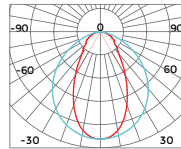
VALAISIMEN OMINAISUUDET

Pituus	1250/1550 mm
Leveys	120 mm
Korkeus	55 mm
Paino	3,45/4,15 kg
Käyttölämpötila	-20/+40 °C
Johdotus	5x1.5-2.5 mm ²

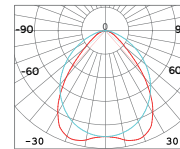
INDULINE 30°
VALO KOKONAAN ALAS



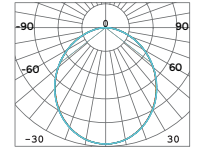
INDULINE 60°
VALO KOKONAAN ALAS



INDULINE 90°
VALO KOKONAAN ALAS



INDULINE 105°
VALO KOKONAAN ALAS



VALAISTUSTIEDOT

Teho	80W (1250 mm)
Valotehokkuus	170 lm/w
Kok.lumen-arvo	13600 lm
Häikäisyindeksi	22
MacAdam-luku	3
Käyttöikä	L80B10 @Ta 25°C: 102000h
Valon ohjaus	Päälle/pois, Dali tai tunnistin
Väriämpötilat	4000 K

VALAISTUSTIEDOT

Teho	100W (1550 mm)
Valotehokkuus	170 lm/w
Kok.lumen-arvo	17000 lm
Häikäisyindeksi	22
MacAdam-luku	3
Käyttöikä	L80B10 @Ta 25°C: 102000h
Valon ohjaus	Päälle/pois, Dali tai tunnistin
Väriämpötilat	4000 K