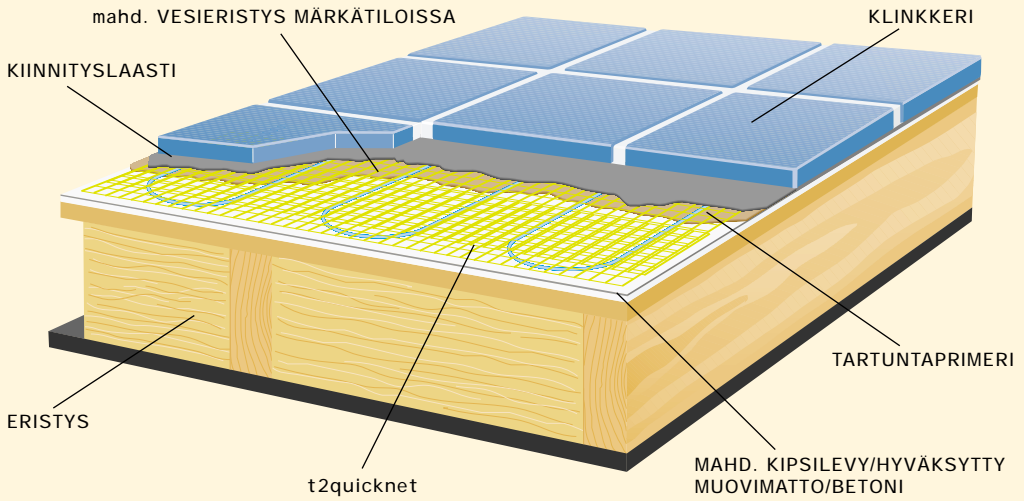
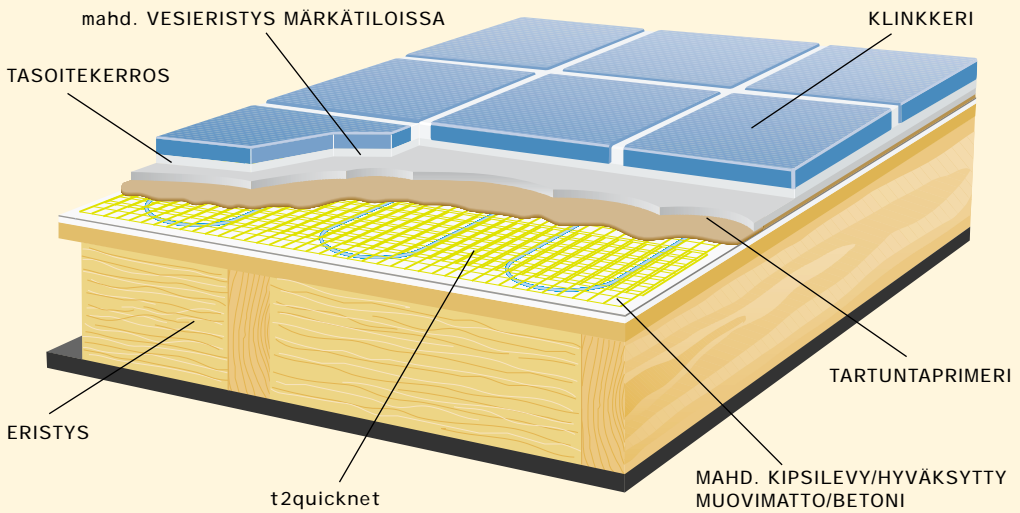


T2QUICKNET ON HELPPO ASENTAA

ASENNUS SUORAAN KIINNITYSLAASTIIN



ASENNUS TASOITUSLAASTIIN



Lämpömatto asennetaan suoraan puhdistetun alustan päälle ja se pysyy hyvin paikallaan itsekiinnittyvyytensä ansiosta. **T2QuickNet** peitetään tasoituslaastilla. Muista, että kaapelin asentajalla tulee olla sähköurakointioikeudet.


KAIKKI SAMASSA PAKETISSA

T2QuickNet löytyy valmiina elementteinä 2–12 m². Saat kaiken yhdessä paketissa, joka sisältää myös termostaatin, anturin ja seikkaperäisen asennusohjeen.



T2QuickNet tulee aina asentaa yhdessä **T2FloorTemp** termostaatin ja lattia-anturin kanssa.

Sisältää termostaatin



T2QUICKNET NUMEROINA

Maton leveys 500 mm, 90 W/m² 230 V.

Pinta-ala (m ²)	SSTL:n nro	Teho (w)	Koko (m)
2	8171004	180	0,5 x 4,0
3	8171006	275	0,5 x 6,0
4	8171008	360	0,5 x 8,0
5	8171010	455	0,5 x 10,0
6	8171012	545	0,5 x 12,0
7	8171014	630	0,5 x 14,0
8	8171016	725	0,5 x 16,0
9	8171018	800	0,5 x 18,0
10	8171020	915	0,5 x 20,0
12	8171024	1100	0,5 x 24,0
Täydennyspaketti ilman termostaattia			
10	8171070	915	0,5 x 20,0

Kuinka paljon tarvitset?
Laske huoneen pinta-ala ja valitse lämpömatto, jonka pinta-ala on lähinnä pienempi kuin huoneen pinta-ala.

Raychem

tyco / Flow Control / **Tyco Thermal Controls**

Vernissakatu 8 C, 01300 Vantaa
Puh (09) 8386 740, Fax (09) 8386 7425
www.lattialammitys.net

