

-FL		FUSIBILE DI LINEA (NON FORNITO) LINE FUSE (NOT SUPPLIED) FUSIBLE DE LIGNE (PAS FOURNI) LEITUNGSSCHMELZSICHERUNG (NICHT GELIEFERT)	-RSF		RELE' SEQUENZA FASI PHASE SEQUENCE RELAY RELAIS DE SEQUENCE PHASES PHASENSEQUENZRELAIS
-IL		INTERRUTTORE DI LINEA (NON FORNITO) / INTERRUTTORE GENERALE LINE SWITCH (NOT SUPPLIED) / MAIN SWITCH	-MC		MOTORE COMPRESSORE COMPRESSOR MOTOR MOTEUR COMPRESSEUR MOTORVERDICHTER
-IG		INTERRUTTORE DI LINEA (NON FORNITO) / INTERRUTTORE GENERALE LINE SWITCH (NOT SUPPLIED) / MAIN SWITCH	-CV		CONDENSATORE VENTILATORE FAN CONDENSER CONDENSEUR VENTILATEUR KONDENSATOR VENTILATOR
-KTL		TELERUTTORE COMPRESSORE COMPRESSOR CONTACTOR TELERUPTEUR COMPRESSEUR VERDICHTERSCHALTER	-MP		MOTORE POMPA (ACCESSORIO) / PUMP MOTOR (ACCESSORY) MOTEUR POMPE (ACCESSOIRE) MOTORPUMPE (ZUBEHÖR)
-KRP		RELE' POMPA (ACCESSORIO) / RELE' PRESSOSTATO DI ALTA PUMP RELAY (ACCESSORY) / HIGH PRESSURE RELAY	-MV		MOTORE VENTILATORE FAN MOTOR MOTEUR VENTILATEUR MOTORVENTILATOR
-KRAP		RELAIS POMPE (ACCESSOIRE) / RELAIS HAUTE PRESSION PUMPENRELAIS (ZUBEHÖR) / HOCHDRUCKRELAIS	-RG		REGOLATORE REGULATOR REGULATEUR REGLER
-Q		INTERRUTTORE AUTOMATICO AUTOMATIC SWITCH MAGNETOTERM SCHULTZSCHALTER	-CF		CONTROLLO VENTOLE FAN CONTROL CONTROL VENTILATEUR VENTILATORDREHZAHLEGLER
-TR		TRASFORMATORE TRANSFORMER TRANSFORMATEUR TRANSFORMATOR	-PCD		COMANDO A DISTANZA (ACCESSORIO) REMOTE CONTROL (ACCESSORY) COMMANDE A DISTANCE (ACCESSOIRE) FERNBEDIENUNG (ZUBEHÖR)
-PD		PRESSOSTATO DIFFERENZIALE DIFFERENTIAL PRESSURE SWITCH PRESSOSTAT DIFFERENTIEL DIFFERENZDRUCKSCHALTER	-PCDS		MODULO ADATTATORE PER COMANDO A DISTANZA (ACCESSORIO) ADAPTER MODULE FOR REMOTE CONTROL (ACCESSORY) MODULE ADAPTEUR POUR COMMANDE A DISTANCE (ACCESSOIRE) MODULE-ADAPTER FÜR FERNBEDIENUNG (ZUBEHÖR)
-VI		VALVOLA INVERSIONE CICLO REVERSE CYCLE VALVE VALVE INVERTITION CYCLE BYPASS VENTIL	-RA		RESISTENZE ANTIGELO (ACCESSORIO) HEATERS ANTIFREEZE (ACCESSORY) RESISTANCES ANTIGEL (ACCESSOIRE) FROSTSCHUTZ-WIDERSTAND (ZUBEHÖR)
-BP		PRESSOSTATO BASSA/ALTA PRESSIONE LOW/HIGH PRESSURE SWITCH	-RE		RESISTENZA COMPRESSORE HEATER COMPRESSOR
-AP		PRESSOSTAT BASSE / HAUTE PRESSION NIEDERDRUCKSCHALTER / HOCHDRUCKSCHALTER	-RP		RESISTANCE COMPRESSEUR ELEKTRISCHER WIDERSTAND VOM KOMPRESSOR
-SC		SONDA DI CONDENSAZIONE CONDENSING PROBE SONDE DE CONDENSATION KONDENSATSONDE	-RS		
-WIN		SONDA TEMPERATURA ACQUA ENTRATA/USCITA WATER IN/OUTLET TEMPERATURE PROBE	-RC		
-MOUT		SONDA TEMPERATURA EAU EN ENTRE / EN SORTIE TEMPERATURSONDE WASSEREINLAUF / WASSERAUSSTRITT	-ST		SOFT STARTER
-SA		SONDA DI TEMPERATURA (ACCESSORIO) TEMPERATURE PROBE (ACCESSORY) SONDE DE TEMPERATURE (ACCESSOIRE) TEMPERATURFUEHLER (ZUBEHÖR)			
-X.....		MORSETTO / CLAMP / BORNIER / KLEMME			

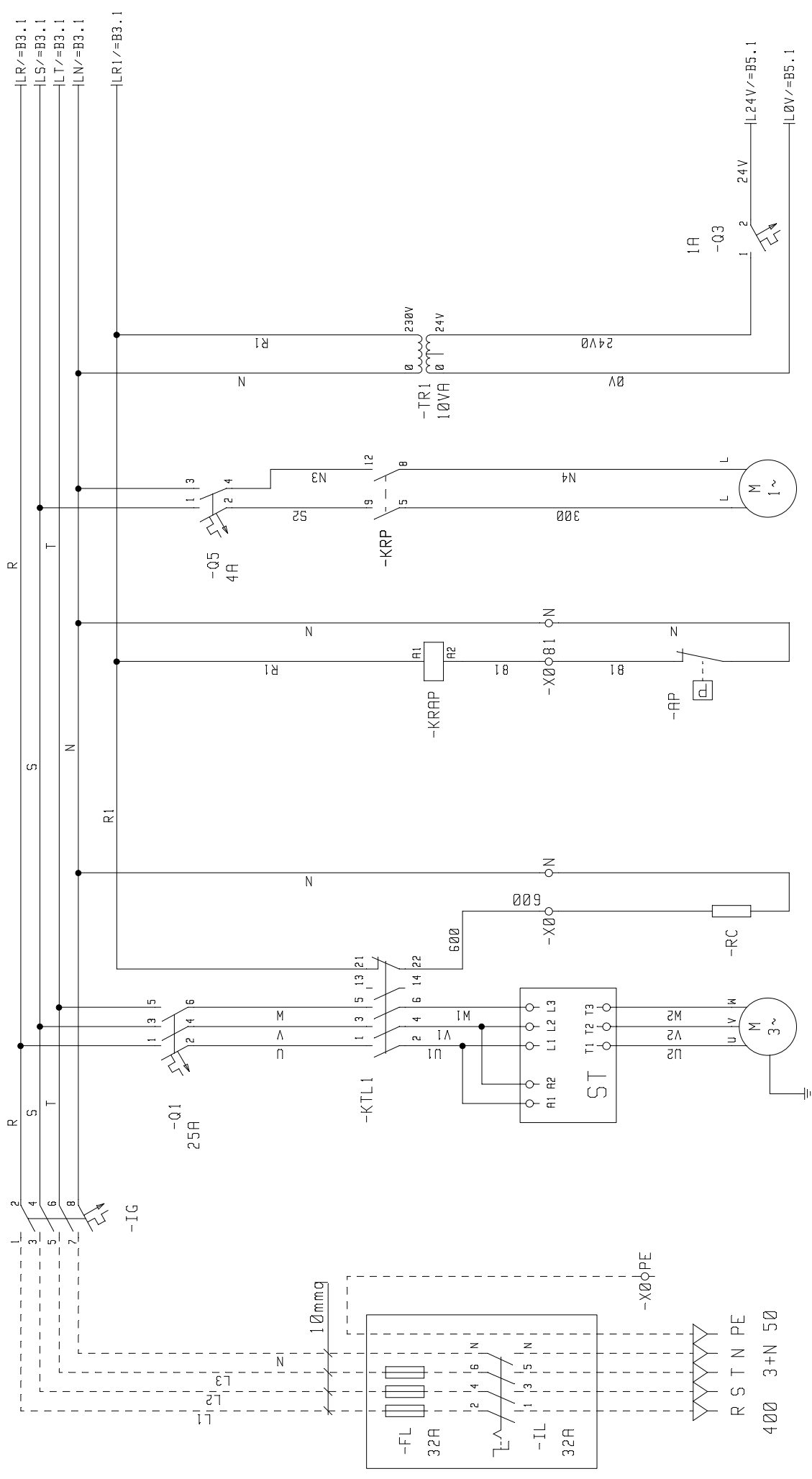
MODIFICA MODIFICATION	DATA DATE	OPERATORE OPERATOR	DESIGNATO DRAWN BY	CONTROLLATO CHECKED BY	TIPO MACCHINA MODEL	= B + Q1
A			04.08.11		PHRF 27	NR. DISEGNO DRAWING N. 1
B						
C						
D			CAVICCHI			RO66007340
						PAG. 1
						P6. 22

TECHNIBEL

LEGENDA
LEGEND

PHRF 27
PHR277FAA

RO66007340



COLLEGAMENTI TRATTEGGIATI A CARICO DELL'INSTALLATORE
 THE DASHED LINES CONNECTIONS MUST BE CARRIED OUT BY THE INSTALLER
 RACCORDEMENTS HACHURES A CHARGE DU INSTALLATEUR
 DIE GESTREICHelte VERBINDUNGSLINIEN MUSSEN VOM INSTALLEUR AUSGEFUHRT WERDEN

ACCESSORIO
 ACCESSORY
 ACCESSOIRE
 ZUBEHÖR

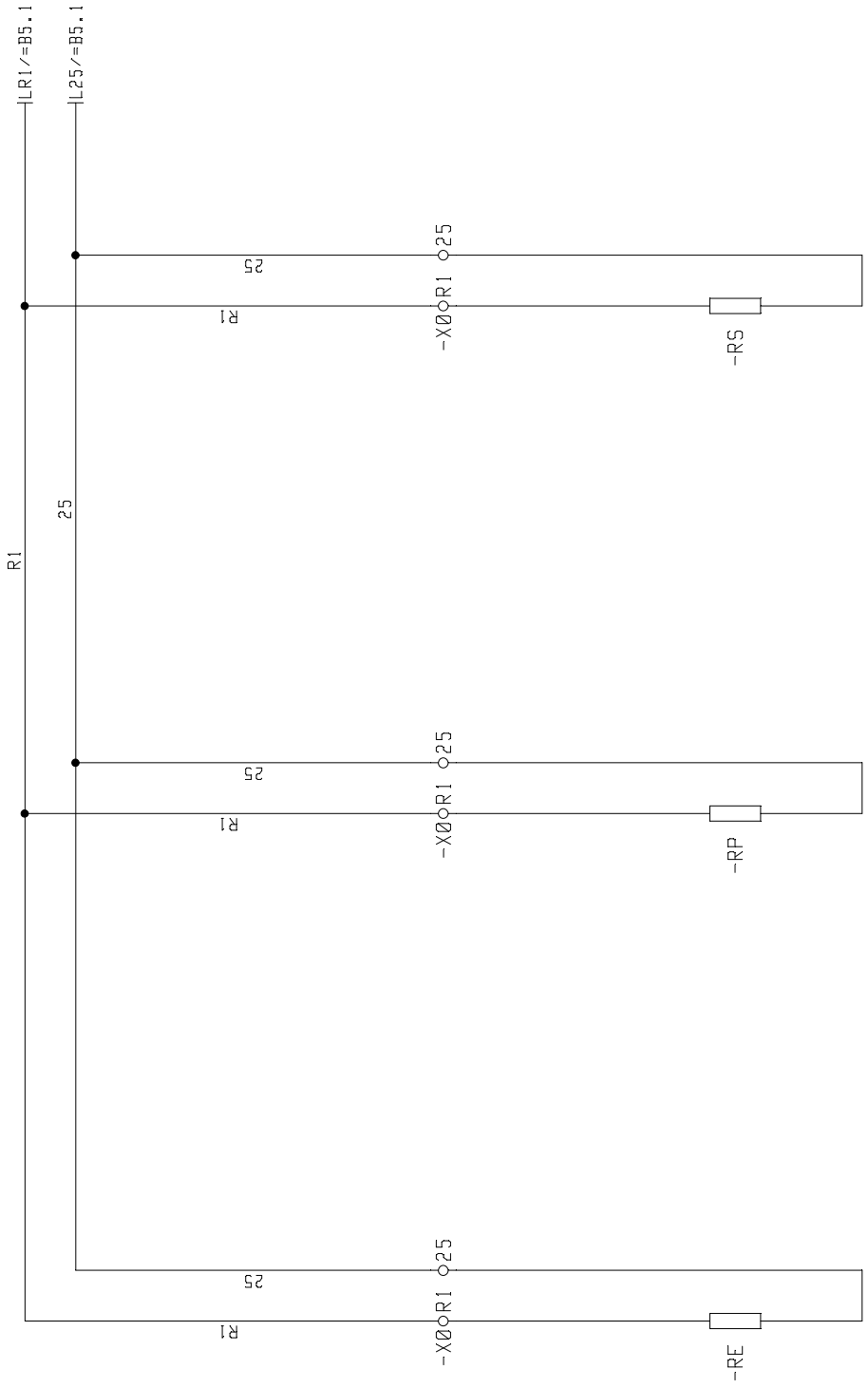
NON FORNITO
 NOT SUPPLIED
 PAS FOURNI
 NICHT GELIEFERT

MODIFICA / MODIFICATION		OPERATORE / OPERATOR		DISEGNATO / DRAWN BY		CONTROLLATO / CHECKED BY	
A				04.08.11			
B				DATA / DATE			
C				NOME / NAME			
D				CAVICCHI			

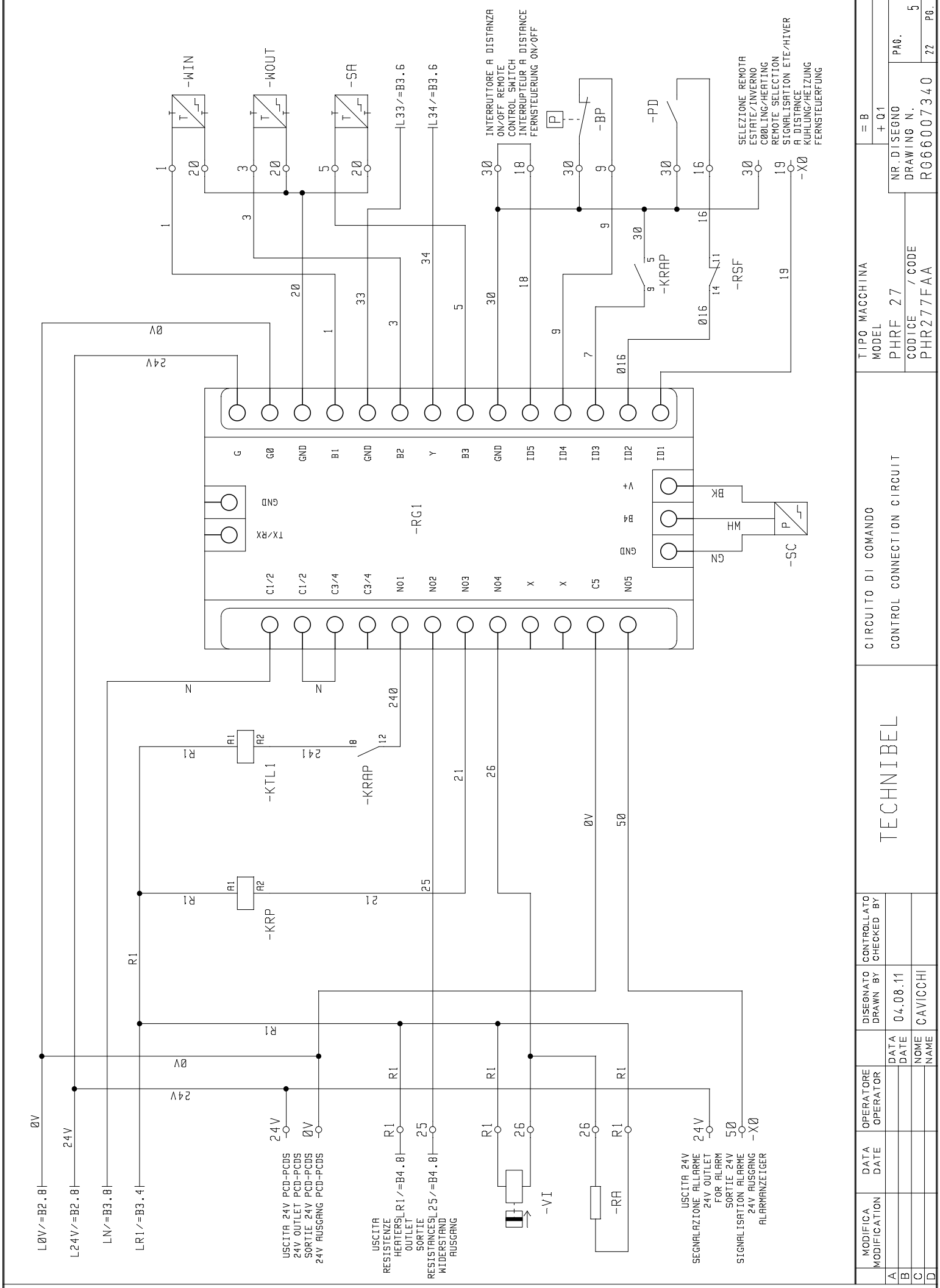
CIRCUITO DI POTENZA POWER CONNECTION CIRCUIT		TIPO MACCHINA MODEL	
		= B + Q1	
		PHRF 27	
		NR. DISEGNO / CODE DRAWING N.	
		R066007340	
		PAG. / CODE 27	
		P6.	

TECHNIBEL

1 2 3 4 5 6 7 8



MODIFICA MODIFICATION	OPERATORE OPERATOR	DATA DATE	CONTROLLATO CHECKED BY	TECHNIBEL	CIRCUITO DI POTENZA POWER CONNECTION CIRCUIT		TIPO MACCHINA MODEL		= B
A		DATA DATE			PHRF 27		PHR277FAA		+ Q1
B		DATA DATE	04.08.11		CODICE / CODE		NR. DISEGNO DRAWING N.		4
C		DATA DATE	CAVICCHI		PHR277FAA		R066007340		22
D		DATA DATE							P8.



MODIFICA / MODIFICATION	DATA / DATE	OPERATORE / OPERATOR	DESEGNATO / DRAWN BY	CONTROLLATO / CHECKED BY
A	DATA / DATE			
B	DATA / DATE			
C	NOME / NAME			
D	NOME / NAME			

TECHIBEL

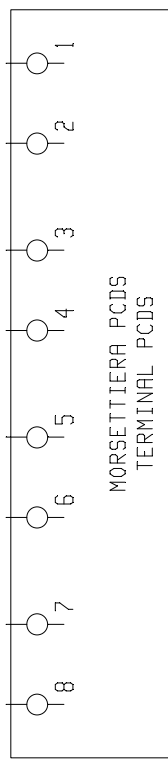
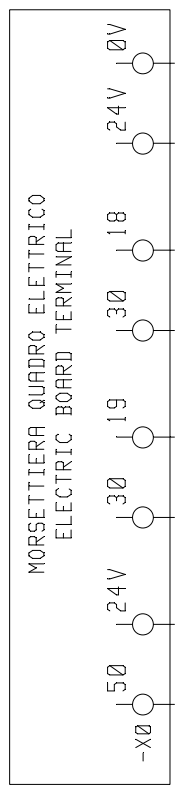
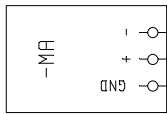
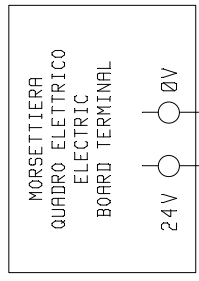
CIRCUITO DI COMANDO
CONTROL CONNECTION CIRCUIT

TIPO MACCHINA / MODEL = B
+ Q1
PHRF 27
CODICE / CODE
PHR277FAA

NR. DISEGNO / DRAWING N. PAB. 5
R066007340 22 P6.

1 2 3 4 5 6 7 8

ALIMENTAZIONE PCD
PCD POWER SUPPLY
ALIMENTATION PCD
SPANNUNGSVERSORGUNG PCD



- USARE CAVO SCHERMATO
CON UNA COPPIA INTRECCIATA
- USE SHIELDED CABLE
WITH ONE TWISTED
- UTILISER CABLE BLINDE AVEC
UN PAIRES TORSADES
- DAS ABGESCHIRMTE KABEL ZUSAMMEN
MIT 1 VERDRILLTEDRAHTPAAR

SEGNALAZIONE INTERVENTO ALLARMI
GENERAL ALARM SIGNAL
SIGNALISATION INTERVENTION ALARMES
ALARMANZEIGER

SELEZIONE ESTATE/INVERNO REMOTA
COOLING/HEATING REMOTE SELECTION
KÜHLUNG/HEIZUNG FERNSTEUERUNG

INTERUTTORE ACCESSO/SPENTO
ON/OFF (STAND-BY) SWITCH
INTERUPTEUR ALLUME/ARRÊTE
MÄHLSCHALTER ON/OFF

ALIMENTAZIONE PCDS
PCDS POWER SUPPLY
ALIMENTATION PCDS
SPANNUNGSVERSORGUNG PCDS

ACCESSORI : COMANDO REMOTO
ACCESSOIRE : COMMANDE A DISTANCE

ACCESSORIES : REMOTE CONTROL
ZUBEHÖR : FERNSTEUERUNG

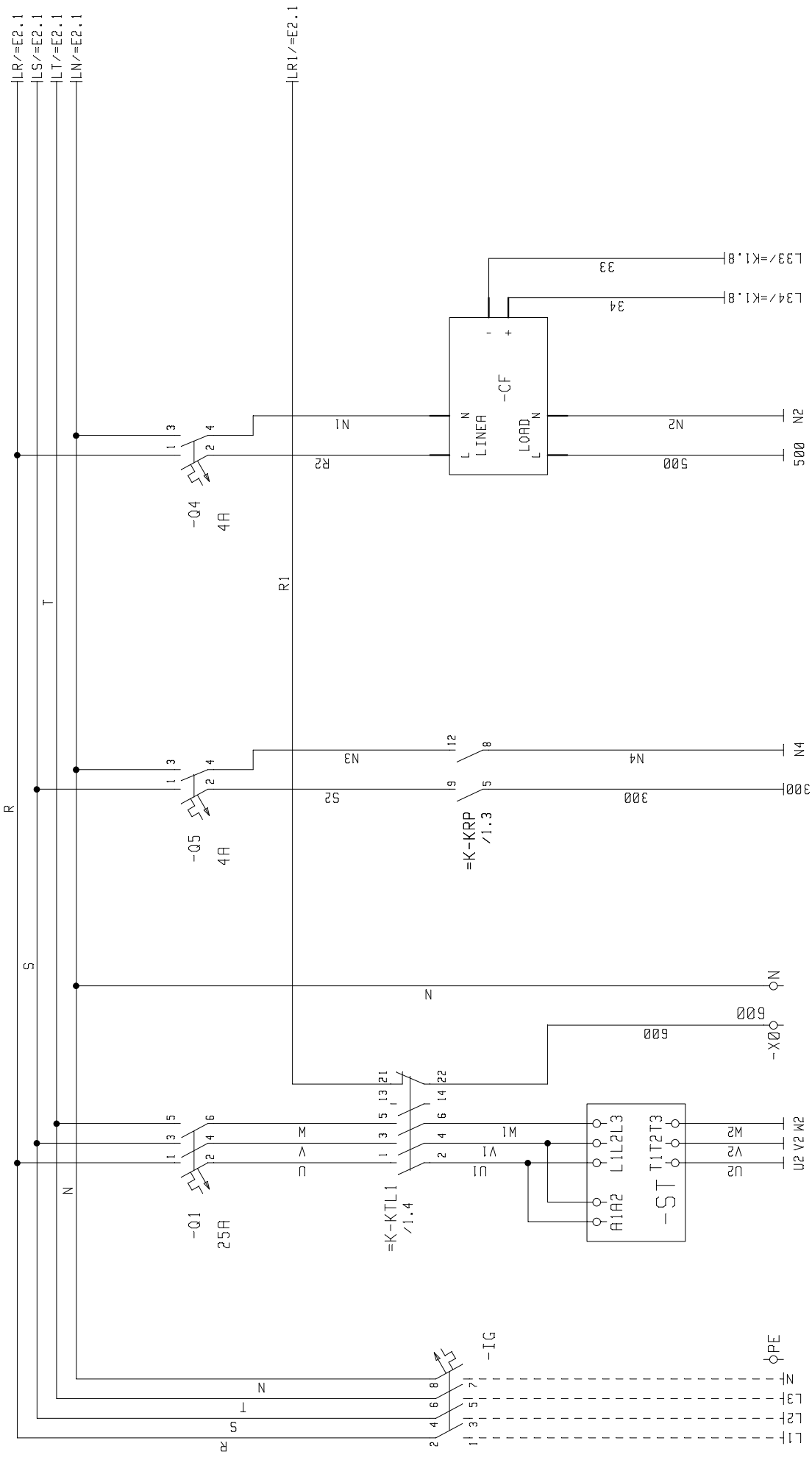
MODIFICA MODIFICATION	DATA DATE	OPERATORE OPERATOR	DISEGNATO DRAWN BY	CONTROLLATO CHECKED BY
A	DATA DATE		04.08.11	
B	DATA DATE			
C	NOME NAME		CAVICCHI	
D	NOME NAME			

COLLEGAMENTO ACCESSORI
ACCESSORIES CONNECTION

TECHNIBEL

TIPO MACCHINA MODEL		NR. DISEGNO DRAWING N.	
PHRF	27	RG66007340	6
CODICE / CODE PHR277FAA		22	Pg.

1 2 3 4 5 6 7 8



INGRESSO
ALIMENTAZIONE
400 3+N 50

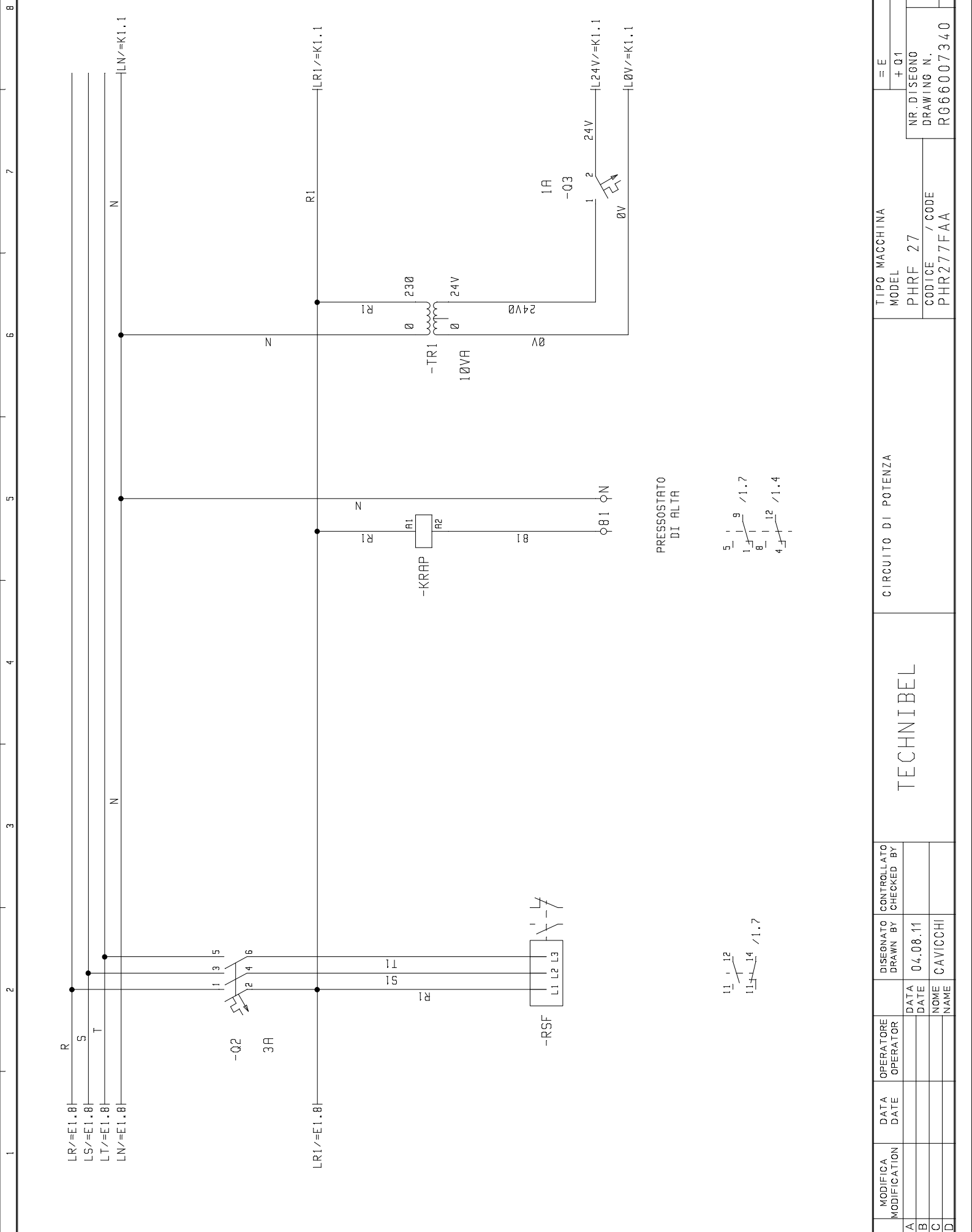
MOTORE
COMPRESSORE

RESISTENZA
COMPRESSORE

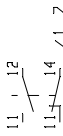
MOTORE
POMPA

MOTORE
VENTILATORI

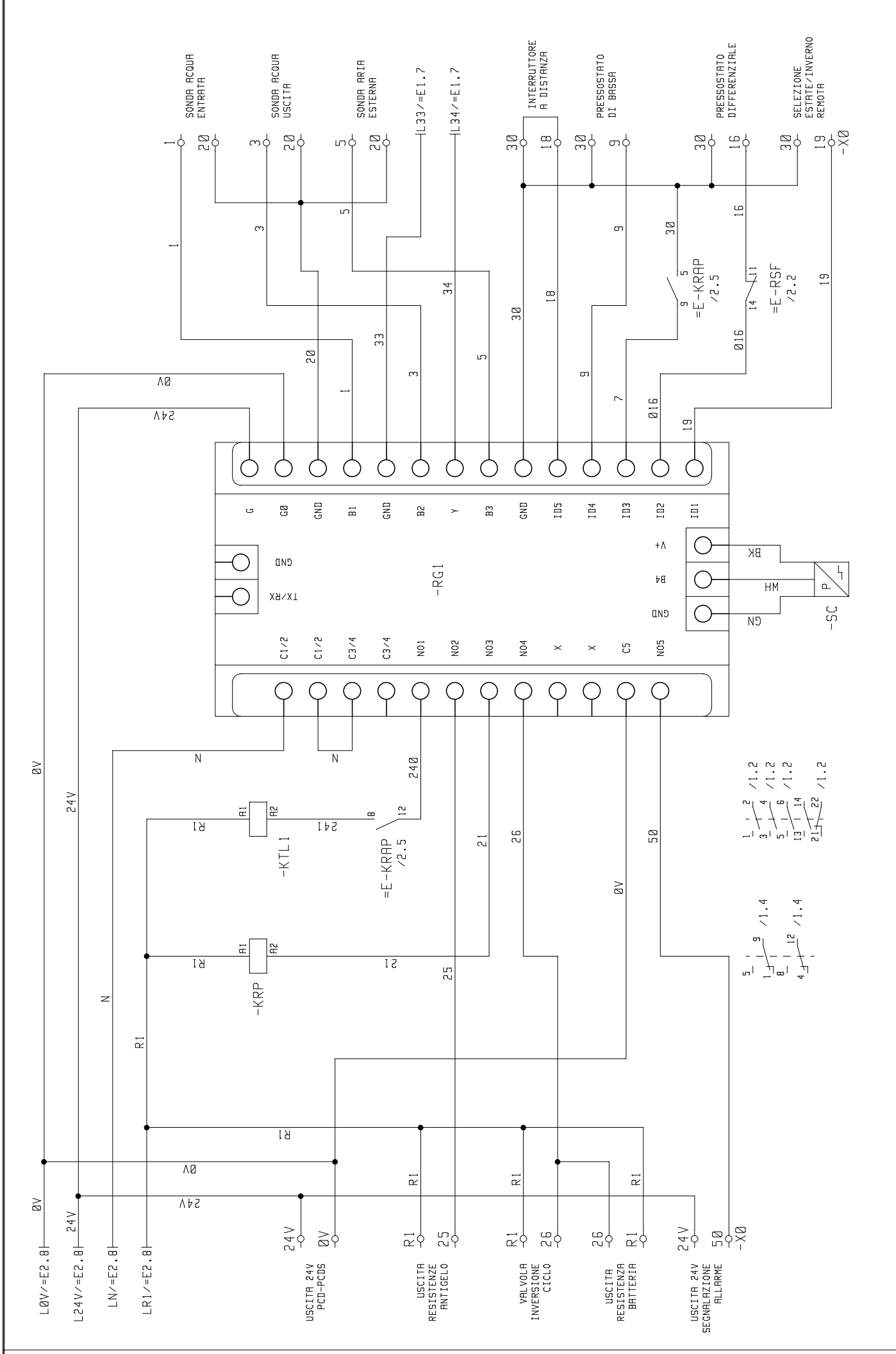
MODIFICA MODIFICATION	DATA DATE	OPERATORE OPERATOR	DISEGNATO DRAWN BY	CONTROLLATO CHECKED BY	CIRCUITO DI POTENZA		TIPO MACCHINA	
A	DATA		04.08.11		TECHNIBEL		MODEL	
B	DATE						PHRF 27	
C	NAME		CAVICCHI				CODICE / CODE	
D	NAME						PHR277FAA	
							NR. DISEGNO DRAWING N.	
							R066007340	
							= E	
							+ Q1	
							PAG. 1	
							22 PAG.	



PRESSOSTATO
DI ALTA



MODIFICA		DATA	OPERATORE	CONTROLLATO	TECHNIBEL		CIRCUITO DI POTENZA		TIPO MACCHINA	
A	B	DATE	OPERATOR	DATE	DESIGNATO	DATE	BY	CHECKED	BY	MODEL
		04.08.11								PHRF 27
										NR. DISEGNO
										DRAWING N.
										PHR277FAA
										CODICE / CODE
										RO66007340
										NR. DISEGNO
										DRAWING N.
										PHR277FAA
										CODICE / CODE
										RO66007340
										NR. DISEGNO
										DRAWING N.
										PHR277FAA
										CODICE / CODE
										RO66007340
										NR. DISEGNO
										DRAWING N.
										PHR277FAA
										CODICE / CODE
										RO66007340
										NR. DISEGNO
										DRAWING N.
										PHR277FAA
										CODICE / CODE
										RO66007340
										NR. DISEGNO
										DRAWING N.
										PHR277FAA
										CODICE / CODE
										RO66007340
										NR. DISEGNO
										DRAWING N.
										PHR277FAA
										CODICE / CODE
										RO66007340
										NR. DISEGNO
										DRAWING N.
										PHR277FAA
										CODICE / CODE
										RO66007340
										NR. DISEGNO
										DRAWING N.
										PHR277FAA
										CODICE / CODE
										RO66007340
										NR. DISEGNO
										DRAWING N.
										PHR277FAA
										CODICE / CODE
										RO66007340
										NR. DISEGNO
										DRAWING N.
										PHR277FAA
										CODICE / CODE
										RO66007340
										NR. DISEGNO
										DRAWING N.
										PHR277FAA
										CODICE / CODE
										RO66007340
										NR. DISEGNO
										DRAWING N.
										PHR277FAA
										CODICE / CODE
										RO66007340
										NR. DISEGNO
										DRAWING N.
										PHR277FAA
										CODICE / CODE
										RO66007340
										NR. DISEGNO
										DRAWING N.
										PHR277FAA
										CODICE / CODE
										RO66007340
										NR. DISEGNO
										DRAWING N.
										PHR277FAA
										CODICE / CODE
										RO66007340
										NR. DISEGNO
										DRAWING N.
										PHR277FAA
										CODICE / CODE
										RO66007340
										NR. DISEGNO
										DRAWING N.
										PHR277FAA
										CODICE / CODE
										RO66007340
										NR. DISEGNO
										DRAWING N.
										PHR277FAA
										CODICE / CODE
										RO66007340
										NR. DISEGNO
										DRAWING N.
										PHR277FAA
										CODICE / CODE
										RO66007340
										NR. DISEGNO
										DRAWING N.
										PHR277FAA
										CODICE / CODE
										RO66007340
										NR. DISEGNO
										DRAWING N.
										PHR277FAA
										CODICE / CODE
										RO66007340
										NR. DISEGNO
										DRAWING N.
										PHR277FAA
										CODICE / CODE
										RO66007340
										NR. DISEGNO
										DRAWING N.
										PHR277FAA
										CODICE / CODE
										RO66007340
										NR. DISEGNO
										DRAWING N.
										PHR277FAA
										CODICE / CODE
										RO66007340
										NR. DISEGNO
										DRAWING N.
										PHR277FAA
										CODICE / CODE
										RO66007340
										NR. DISEGNO
										DRAWING N.
										PHR277FAA
										CODICE / CODE
										RO66007340
										NR. DISEGNO
										DRAWING N.
										PHR277FAA
										CODICE / CODE
										RO66007340
										NR. DISEGNO
										DRAWING N.
										PHR277FAA
										CODICE / CODE
										RO66007340
										NR. DISEGNO
										DRAWING N.
										PHR277FAA
										CODICE / CODE
										RO66007340
										NR. DISEGNO
										DRAWING N.
										PHR277FAA
										CODICE / CODE
										RO66007340
										NR. DISEGNO
										DRAWING N.
										PHR277FAA
										CODICE / CODE
										RO66007340
										NR. DISEGNO
										DRAWING N.
										PHR277FAA
										CODICE / CODE
										RO66007340
										NR. DISEGNO



MODIFICA		OPERATORE	DATA	OPERATORE	DISSEGNATO	CONTROLLATO
A	B	C	D	OPERATORE	DATA	DATE
					04.08.11 <td></td>	
					CAVICCHI <td></td>	
					NAME	

CIRCUITO DI COMANDO		TIPO MACCHINA	
		MODEL	
		PHRF 27	
		CODICE / CODE	
		PHR277FAA	
		NR. DISEGNO	
		DRAWING N.	
		R066007340	
		PAG.	
		22	

TECHNIBEL

 * Lista Connessioni
 * *****
 * Data : 01.08.11 Pagina: 1 *
 * *****
 * Progetto : RG66007340
 * *****
 * * GALLETTI SPA
 * * VIA ROMAGNOLI, 12/A
 * * BENTIVOGLIO (BO)
 * *
 * Nr. Disegno : PHRF-27
 * *****
 * Nr. Commessa :
 * *****

 * Lista connessioni:
 * *****

Inr filo	Sezione	Col.	Pag/Mon.	DA	A	Pag/Mon.
18	1	BK	=K/1.4	=K+Q1-RG1:ID5	=K+Q1-X0:18	=K/1.8
19	1	BK	=K/1.4	=K+Q1-RG1:ID1	=K+Q1-X0:19	=K/1.8
20	1	BK	=K/1.4	=K+Q1-RG1:OND	=K+Q1-X0:20	=K/1.8
21	1	BK	=K/1.3	=K+Q1-KRP:A2	=K+Q1-RG1:N03	=K/1.4
24V	1	RD	=E/2.7	=E+Q1-03:2	=K+Q1-X0:24V	=K/1.1
24V	1	BK	=E/2.7	=E+Q1-03:2	=K+Q1-RG1:G	=K/1.4
24V0	1	RD	=E/2.6	=E+Q1-TR1	=E+Q1-03:1	=E/2.7
25	1	BK	=K/1.1	=K+Q1-X0:25	=K+Q1-RG1:N02	=K/1.4
26	1	BK	=K/1.1	=K+Q1-X0:26	=K+Q1-RG1:N04	=K/1.4
30	1	RD	=K/1.7	=E+Q1-KRAP:5	=K+Q1-X0:30	=K/1.8
30	1	BK	=K/1.4	=K+Q1-RG1:OND	=K+Q1-X0:30	=K/1.8
33	1	BK	=E/1.6	=E+Q1-CF:-	=K+Q1-RG1:GND	=K/1.4
34	1	BK	=E/1.6	=E+Q1-CF:+	=K+Q1-RG1:Y	=K/1.4
50	1	BK	=K/1.1	=K+Q1-X0:50	=K+Q1-RG1:N05	=K/1.4
80	1.5	BK	=E/2.4	=E+Q1-X0:80	=E+Q1-X0:80	=E/2.4
81	1	BK	=E/2.5	=E+Q1-KRAP:A2	=E+Q1-X0:81	=E/2.5
240	1	BK	=K/1.4	=K+Q1-RG1:N01	=E+Q1-KRAP:12	=K/1.4
241	1	BK	=K/1.4	=K+Q1-KTL1:A2	=E+Q1-KRAP:8	=K/1.4
N	1.5	BU	=E/1.1	=E+Q1-IG:8	=E+Q1-X0:N	=E/1.3
N	1.5	BU	=E/1.1	=E+Q1-IG:8	=E+Q1-04:3	=E/1.6
N	1.5	BU	=E/1.1	=E+Q1-IG:8	=E+Q1-05:3	=E/1.4
N	1.5	BU	=E/1.1	=E+Q1-IG:8	=E+Q1-TR1	=E/2.6
N1	1.5	BU	=E/1.6	=E+Q1-04:4	=E+Q1-CF:N	=E/1.6

MODIFICA		DATA	OPERATORE	DISegnato	CONTRoLLATO
MODIFICATION		DATE	OPERATOR	DRAWN BY	CHECKED BY
A					
B		04.08.11			
C					
D					

TECHNIBEL

LISTA CONNESSIONI		TIPO MACCHINA	
		MODEL	= L + Q1
		PHRF 27	NR.DISEGNO
		PHR277FAA	DRAWING N.
			RG66007340
			PAG. 1
			PAG. 22

1 2 3 4 5 6 7 8

=K					
-X0:30	RG40000994				
+01	1.8	MORSETTO DOPPIO 2.5MM STTB2,5 PHOENIX			
=K					
-X0:R1	RG40000994				
+01	1.1	MORSETTO DOPPIO 2.5MM STTB2,5 PHOENIX			
=K					

Fine della Lista

MODIFICA MODIFICATION		DATA DATE	OPERATORE OPERATOR	DISEGNATO DRAWN BY	CONTROLLATO CHECKED BY	TECHNIBEL	LISTA COMPONENTI	TIPO MACCHINA MODEL		= M + Q1
A								PHRF 27	NR. DISEGNO DRAWING N.	
B				04.08.11				CODICE / CODE	RG66007340	22
C				CAVICCHI				PHR277FAA		
D										

 * L I S T A D E L L E Q U A N T I T A *
 * Progetto : RG66007340
 * Installazione: PHRF 27
 * Nr. Disegno : PHRF27
 * Nr. Commessa :

 * G A L L E T T I S P A
 * V I A R O M A G N O L I , 1 2 / A
 * B E N T I V O O L I O (B O)

 * 0 4 . 0 6 . 1 1 - P a g i n a 1 *

Cod. articolo	Quant. unita	Descrizione	Fornitore	Nr. Ordine
RG40002737	1	REGOLATORE DI VELOCITA' 4A CAREL MCHRTFO 400		
RG40001667	1	INTERR. QUADRIPOLORE AUTOM. PLS6-032/4 M OELLER		
92400454	2	RELE' BIPOLARE FINDER 55.32 230V		
92400455	2	ZOCOLO OCTAL BIPOLARE FINDER		
RG40002403	1	INTERR. TRIPOLARE AUTOM. PLS6-025/3 MOELLER		
RG40001233	1	INTERR. TRIPOLARE AUTOM. PLS6-03/3 MOELLER		
RG40002331	1	INTERR. UNIPOLARE AUTOM. PLS6-01 MOELLER		
RG40007205	2	INT. UN.+N AUTOM. PLN6-C4/1N MOELLER		
RG40005707	1	RELE' SEQUENZA FASI LOVATO		
HF40000127	1	SOFT STAR EQUIPMENT COD. MCI 25C		
RG40000510	1	TRASFORMATORE C&P ART. S.B.C/95P 10VA		
RG40000994	14	MORSETTO DOPPIO 2.5MM STTB2,5 PHOENIX		
RG40000992	1	MORSETTO TERRA 10MM USLKG10N PHOENIX		
RG40002426	1	TELERITTORE 11KW 3RT1026-TAP00		
RG40002431	1	CONTATTO NO+NC L. 3RH1921-1EA11		
HF11000213	1	SCHEDA SERIALE RS485 MICROCHILLER 2		
HF11000211	1	SCHEDA MICROCHILLER 2 MCH2000001		
RG40000011	1	KIT 24 CAVI L=1MT MCHSMLCAB0		
RG40002110	1	KIT CONNETTORI FEMMINA MCH2CON001		

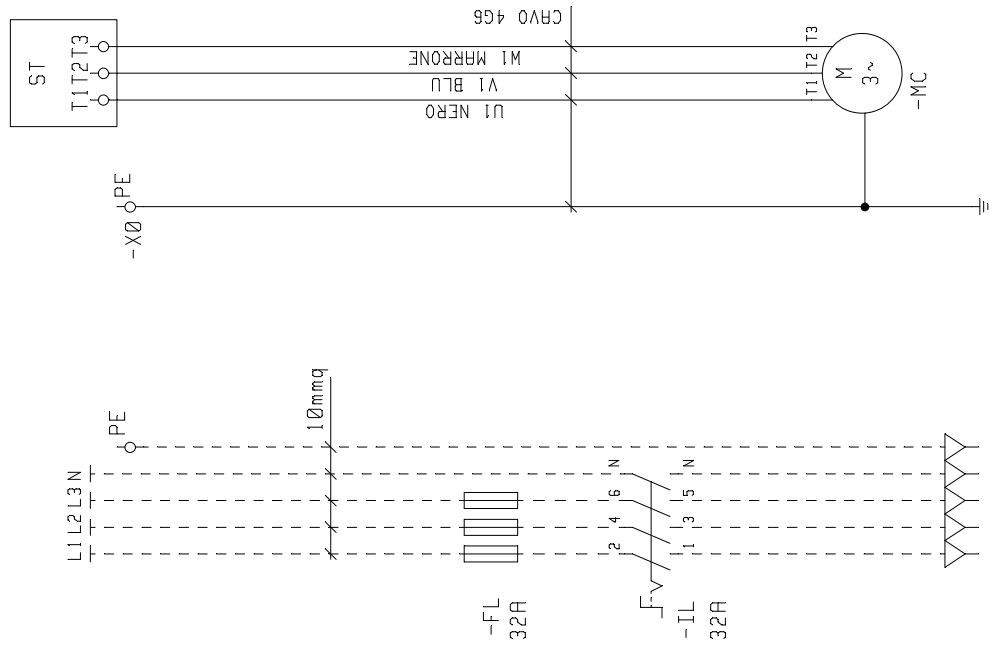
MODIFICA	DATA	OPERATORE	DISegnATO	CONTRoLLATO
			DRAWN BY	CHECKED BY
A			04.08.11	
B				
C				
D				

 * TIPO MACCHINA
 * MODEL
 * PHRF 27
 * CODICE / CODE
 * PHR277FAA

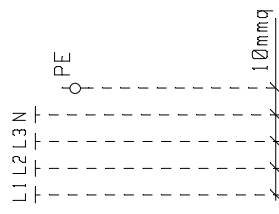
 * = M
 * + Q1
 * NR. DISEGNO
 * DRAWING N.
 * RG66007340
 * PAG. 3
 * 22
 * PG. 8

LISTA QUANTITA'

TECHNIBEL

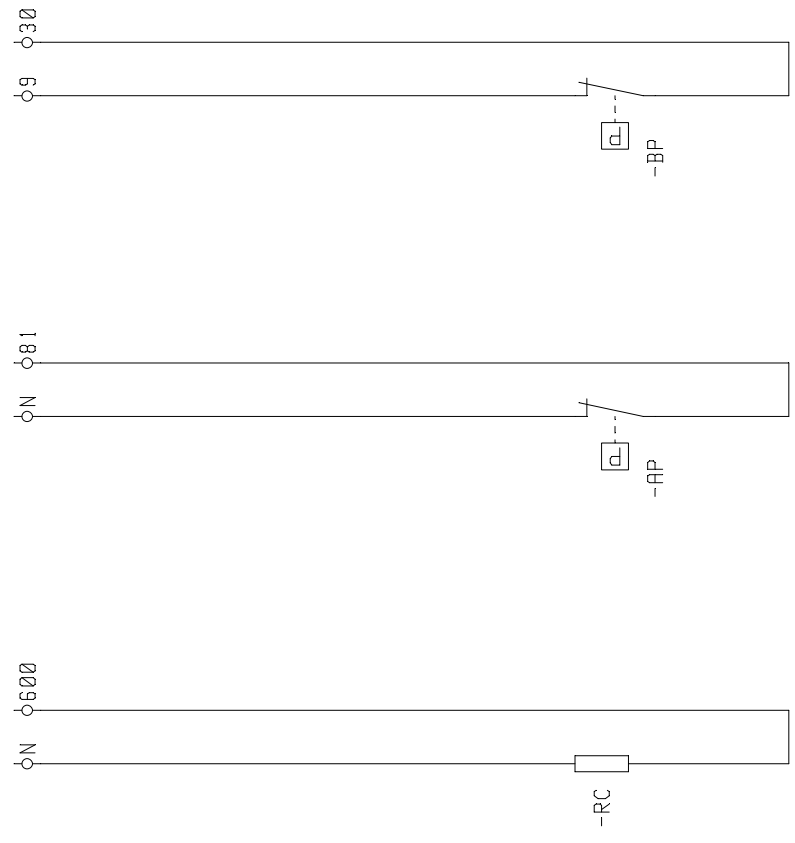
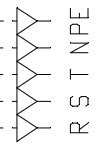


400V 3+N 50



-FL
32A

-IL
32A



MOTORE
COMPRESSORE

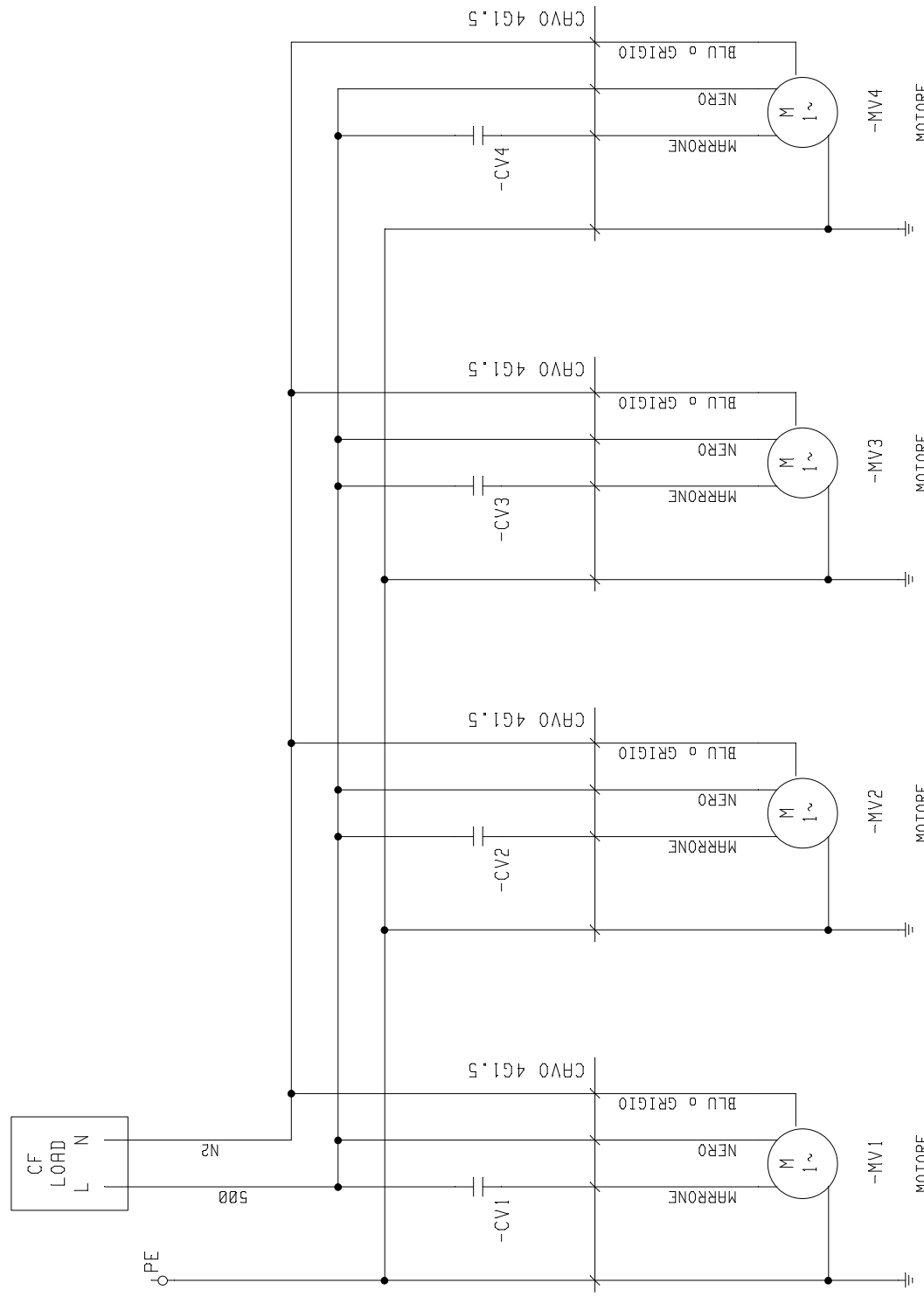
RESISTENZA
COMPRESSORE

PRESSOSTATO
DI ALTRA

PRESSOSTATO
DI BASSA

TECHNIBEL

MODIFICA		OPERATORE	DISegnATO	CONTROLLATO	TIPO MACCHINA	
A	DATE	OPERATOR	DRAWN BY	CHECKED BY	MODEL	
B	DATE		04.08.11		PHRF 27	
C	NAME		CAVICCHI		CODICE / CODE	
D	NAME				PHR277FAA	
COLLEGAMENTI				= Z		
BORDO MACCHINA				+ Q1		
				NR. DISEGNO		
				DRAWING N.		
				1		
				R066007340		
				22		
				P8.		



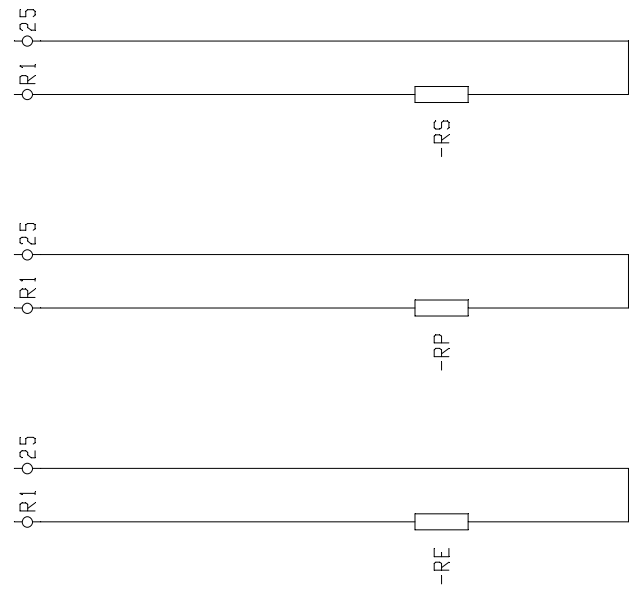
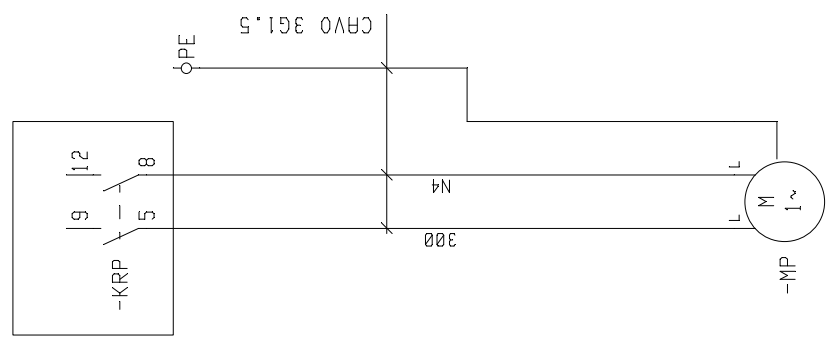
CV1=CONDENSATORE MOTORE VENTILATORE 1
 CV2=CONDENSATORE MOTORE VENTILATORE 2
 CV3=CONDENSATORE MOTORE VENTILATORE 3
 CV4=CONDENSATORE MOTORE VENTILATORE 4

COLLEGAMENTO VENTILATORI CON CONTROLLO DI CONDENSRAZIONE

TECHNIBEL

MODIFICA	OPERATORE	DATA	CONTROLLATO	COLLEGAMENTI	TIPO MACCHINA
A		DATA	DESIGNATO	BORDO MACCHINA	= Z + Q1
B		DATE	DRAWN BY		
C		NAME	04.08.11		
D		NAME	CAVICCHI		
					PHRF 27
					NR. DISEGNO
					DRAWING N.
					PHR277FAA
					22
					PAG.

1 2 3 4 5 6 7 8



MOTORE POMPA

RESISTENZA ANTIGELO EVAPORATORE
 RESISTENZA ANTIGELO POMPA
 RESISTENZA ANTIGELO SERBITOIO

POMPA

RESISTENZE ANTIGELO

MODIFICA MODIFICATION	DATA DATE	OPERATORE OPERATOR	DISEGNATO DRAWN BY	CONTROLLATO CHECKED BY	COLLEGAMENTI BORDO MACCHINA	TIPO MACCHINA MODEL	= Z + Q1
A			04.08.11			PHRF 27	
B						CODICE / CODE	NR. DISEGNO DRAWING N.
C						PHR277FAA	RG66007340
D							PAG. 22