

PARMAIR

Liesikuvun ohjaus kosketusnäytöllä

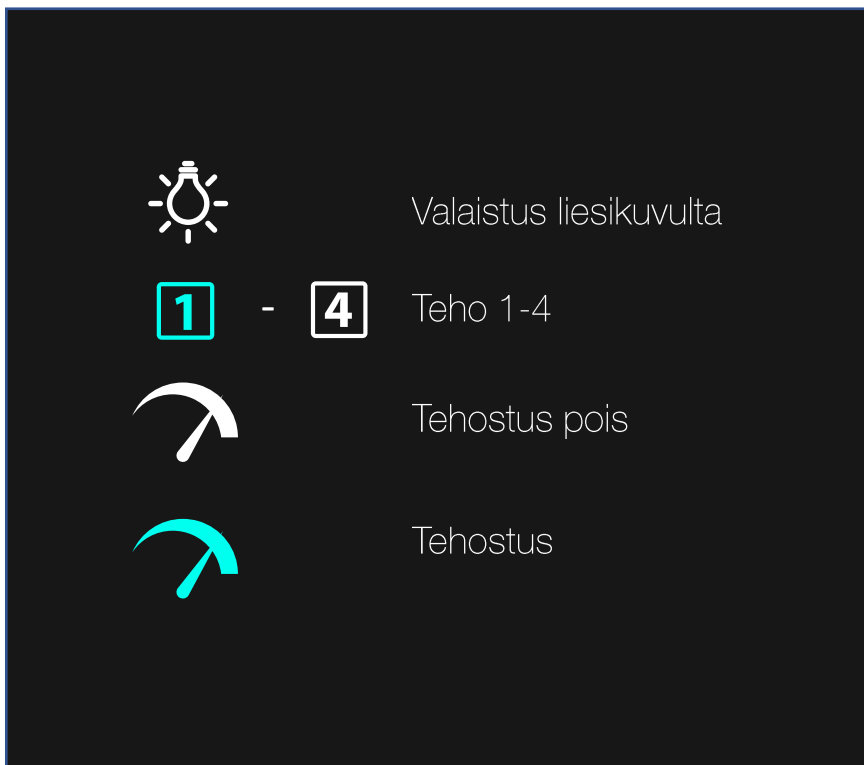
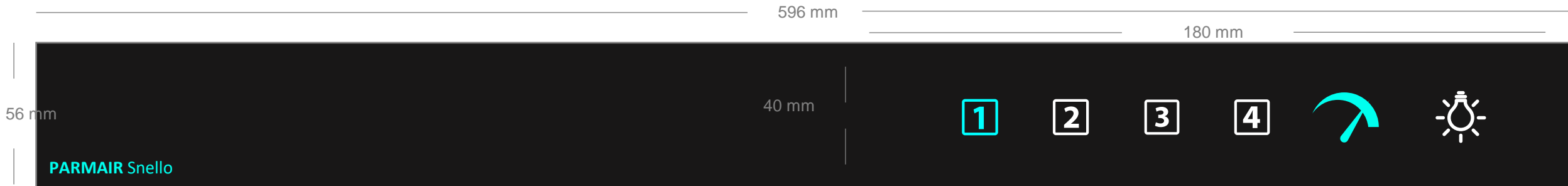
Update: 7.5.2020 MM

BLACK


Työoletuksena musta liesikuvun etuosa.

Ikonien väri

- Valmiustila, himmeä valkoinen
- Aktiivinen, syaani



Kerrostalokupu:



Valokytin

Kerrostalokupu:



Tehostusventtiili, valo

Säädinkupu:



Ohjataan huoneistokohtaista IV-konetta.

Liesituuletin:



Ohjataan liesituulettimen puhallinta tai huippumuria katolla. Työvalo ja 0/1 kytkin.

- Säätö:** Normaali asento ja tehostus. Säätö tehdään kosketusnäytön kautta. Asentaja säätää kosketusnäytön kautta normaali ja tehostus asennot KSOM venttiilille. Esim. painetaan 1 ja 2 ikonin 3 s. -> säädetään 3 ja 4 ikonilla normaali ilmamäärä -> kuitataan tehostus ikonilla. -> säädetään tehostus 3 ja 4 ikonilla -> kuitataan tehostus ikonilla -> valmis.
- Käyttö:** Normaali tai tehostus. Asukas ohjaa tehostusikonin kautta tehostukselle tai normaalille. Asukas koskettaa tehostus ikonin -> ikoni muuttuu punaiseksi -> 60 minuutin ajastus käynnistyy. Jos asukas ei tee mitään ajastin käy loppuun ja sammuu kun 60 min täynnä. Jos asukas koskettaa tehostusikonin 60 min aikana tehostus pysähtyy ja ikoni muuttuu takaisin valkoiseksi.

