

Bathroom furniture | Badrumsmöbel | Kylpyhuonekalusteet



Vivea



Kylpyhuonekalusteet Vivea

Vivea-mallistosta löytyy monia upeita vaihtoehtoja pienempiin ja suurempiin kylpyhuoneisiin. Ajattomat mallit nykyaikaisilla kätevillä teknisillä ratkaisuilla tuovat mukavan lisän päivän askareisiin. Vivea-alakaappien leveydet ovat 500, 600 ja 800 mm, voit valita kylpyhuoneeseesi sopivan koon. Kalusteiden syvyys on 390 mm mahdollistaen sijoituksen myös pienempään tilaan. Oviväreinä on valittavissa joko maalattu valkoinen

Vivea badrumsmöbel

Viveas sortiment omfattar ett flertal imponerande alternativ för mindre och större badrum. Tidlösa modeller med moderna behändiga tekniska lösningar utgör ett angenämt inslag i de dagliga sysslorna.

Viveas underskåp är 500, 600 och 800 mm breda. Du kan välja den storlek som lämpar sig för ditt badrum. Skåpens djup är 390 mm, vilket gör att de ryms även i ett mindre badrum. Färgalternativen för skåpdörrar är vitmålning

Vivea bathroom furniture

The Vivea range has magnificent options for small and large bathrooms alike. The designs are timeless, and the state-of-the-art technology is a nice extra to daily chores. Vivea bottom drawer width options are 500 mm, 600 mm and 800 mm. You can choose the best option for your bathroom. The depth of Vivea furniture is 390 mm, which means that it also fits in small spaces. Door colour options are

tai puusyykuvioinen harmaa tammi. Vivea-mallistossa on hienostuneita yksityiskohtia. Valumarmorinen tasoallas on nykyaikaisen ohut, varustettuna modernilla pohjaventtiilillä. Ovissa ja laatikoissa on pehmeästi sulkeutuvat soft close -vaimennukset. Laatikoissa on hienostunut irrallinen pohjamatto joka pitää tavarat hyvin paikoillaan. Kalusteet toimitetaan valmiiksi koottuina.

eller grå ek med träfibermonster. Viveas sortiment är försett med raffinerade detaljer. Handfat i moderiktig tunn gjutmarmor med modern bottenventil. Dörrar och lådor stängs mjukt med soft-close dämpning. Lådorna har på botten en sofistikerad detalj, en löstagbar matta som håller sakerna på plats. Möblerna levereras färdigmonterade.

white paint, or grey oak with a wood fibre pattern. The Vivea range has distinguished details. The marble wash basin is thin in the contemporary style and has a modern pop-up drain stopper. The doors and drawers have a soft closing mechanism. The drawers have exquisite, detachable liners on the bottom, which will keep items securely in place. The furniture will be delivered assembled.

Kylpyhuonekalusteet | Badrumsmöbel | Bathroom furniture



Oviväreinä on valittavissa joko maalattu valkoinen tai puusyykkuviainen harmaa tammi. Peilikaappi on kauniin eleeetön piilosaranoiden ansiosta. Led-varsivalo viimeistelee ilmeen.

Färgalternativen för skåpdörrar är vitmålning eller grå ek med träfibermönster. Spegelskåpet är okonstlat vackert tack vare de dolda gångjärnen. LED-belysning med hållare ger en snygg finish.

Door colour options are white paint, or grey oak with a wood fibre pattern. The hidden hinges of the mirror drawer give it a beautiful, composed look. The LED arm light adds the finishing touch.

Koodi Kod Code	SAP	Tyyppi Typ Type
6082012	CAL407	Peilikaappi piilosaranat 800 Spegelskåp 800 Mirror cabinets 800
5616304	CAL420	Tasoallas 800 Tvättställ 800 Vanity top 800
6082008	CAL414	Alakaappi laatikoin 800 Underskåp med lådor 800 Base cabinet with drawers 800
6082010	CAL404	Korkea kaappi 300 Högskåp 300 Hight cabinet 300
6082020	CAL416	LED-varsivalo 550 mm 7 W/230 V muuntaja LED belysning 550 mm 7 W/230 V LED lighting 550 mm 7 W/230 V



Kaikissa ovissa ja laatikoissa on pehmeästi sulkeutuvat soft close -vaimennukset sekä hienostunut irrallinen pohjamatto, joka pitää tavarat hyvin paikoillaan.

Alla dörrar och lådor stängs mjukt med soft-close dämpning. På bottnen har lådorna en sofistikerad detalj, en löstagbar matta som håller sakerna på plats.

All doors and drawers have soft closing mechanisms and exquisite detachable liners on the bottom, which keep items securely in place.

Koodi Kod Code	SAP	Tyyppi Typ Type
6082014	CAL421	Tasopeili 500 Planspegel 500 Plane mirror 500
5616302	CAL409	Tasoallas 500 Tvättställ 500 Vanity top 500
6082003	CAL408	Alakaappi laatikoin 500 Underskåp med lådor 500 Base cabinet with drawers 500
6082009	CAL423	Korkea kaappi 300 Högskåp 300 Hight cabinet 300
6082019	CAL422	LED-varsivalo 305 mm 5 W/230 V muuntaja LED belysning 305 mm 5 W/230 V LED lighting 305 mm 5 W/230 V

Kylpyhuonekalusteet | Badrumsmöbel | Bathroom furniture



Kauniin ohut tasoallas on varustettu modernilla pohjaventtiilillä. Altaan molemmin puolin on hieman laskutilaa. Voit valita alakaapin leveydeksi 500, 600 tai 800 mm. Kaikki kalusteet toimitetaan valmiiksi koottuina.

Det vackra tunna handfatet har en modern bottenventil. Vardera sidan av handfatet har en liten avställningsyta. Du kan välja mellan 500, 600 och 800 mm breda underskåp. Alla möbler levereras färdigmonterade.

The beautifully thin wash basin has a modern bottom valve. There is some space on both sides of the basin. Bottom drawer width options are 500 mm, 600 mm or 800 mm. All furniture will be delivered assembled.

Vivea-ryhmä puusyykuvioinen harmaa tammi 600 mm
Vivea-möbel grå ek med träfibermonster 600 mm
Adatte set, grey oak with a wood fibre 600 mm

Koodi Kod Code	SAP	Tyyppi Typ Type
6082011	CAL405	Peilikaappi 600 piilosaranat Spegelskåp 600 dolda gångjärn Mirror cabinets 600 hidden hinges
5616303	CAL411	Tasoallas 600 Tvättställ 600 Vanity top 600
6082006	CAL417	Alakaappi laatikoin 600 Underskåp med lådor 600 Base cabinet with drawers 600
6082010	CAL404	Korkea kaappi 300 Högsåp 300 Hight cabinet 300



Voit valita kuvassa olevan valaisinpeilin, peilikaapin piilosaranoilla tai tasopeilin. Tukijalkoja suositellaan käytettäväksi seinään kiinnitettävien alakaappien ja korkeiden kaappien kiinnityksen tueksi. Alumiinisen tukijalan korkeutta voidaan säätää välillä 150–165 mm.

Du kan välja mellan spegeln med belysning som finns på bilden, ett spegelskåp med dolda gångjärn och en planspegel. Stödben rekommenderas till stöd för underskåp eller höga skåp som ska fästas på väggen. Höjden på stödbenet av aluminium kan justeras mellan 150 och 165 mm.

You can choose a mirror with lights (see the picture), a mirror drawer with hidden hinges, or a traditional mirror. Stands are recommended to support the fastening of wall-mounted bottom cabinets and tall cabinets. The height of the aluminium stand can be adjusted between 150 mm and 165 mm.

Vivea-ryhmä valkoinen 600 mm
Vivea-möbel vit 600 mm
Vivea set, white 600 mm

Koodi Kod Code	SAP	Tyyppi Typ Type
6082017	CAL418	Valaisinpeili 600 2x13 W T5 IP44 Belysning spegel 600 2x13 W T5 IP44 Lighting mirror 600 2x13 W T5 IP44
5616303	CAL411	Tasoallas 600 Tvättställ 600 Vanity top 600
6082005	CAL412	Alakaappi laatikoin 600 Underskåp med lådor 600 Base cabinet with drawers 600

Kylpyhuonekalusteet | Badrumsmöbel | Bathroom furniture

Vivea II



Kylpyhuonekalusteet Vivea II

Vivea II -mallisto on helppo ja nopea ratkaisu pieneen tilaan. Mallistossa on allaskaappi valkoisilla ovilla sekä allas jonka etuosan muotoilu antaa lisätilaa. Allaskaapin leveys on 600 mm ja syvyys 320 mm. Vivea-mallistoon on valittavissa piilosaranoidun peili-kaapin lisäksi valaisinpeili tai haluttaessa pelkkä tasopeili. Tasopeiliin tai peilikaappiin voi yhdistää erillisen LED-varsivalon tai LED-valaisinlipan. Kalusteet toimitetaan valmiiksi koottuina.

Vivea badrumsmöbel II

Serien Vivea II erbjuder enkla och snabba lösningar för ett litet badrum. Bland modellerna finns bänkskåp med vita dörrar samt handfat vars främre del är formad så att den ger mer utrymme. Bänkskåpet är 600 mm brett och 320 mm djupt. I Vivea-serien kan du välja ett spegelskåp med dolda gångjärn samt en spegel med belysning eller vid behov en enkel planspegel. Med en planspegel eller ett spegelskåp kan du kombinera en separat LED-armatur med hållare eller LED-lysrör. Möblerna levereras färdigmonterade.

Vivea II bathroom furniture

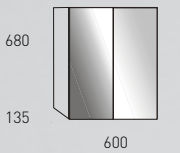
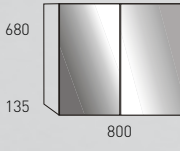
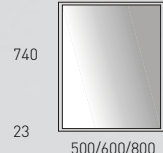
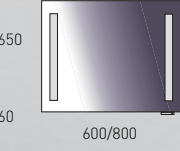



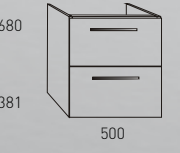
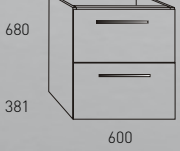
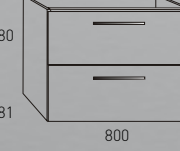
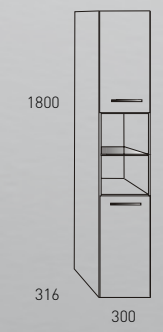
The Vivea II range is a quick and easy solution for small spaces. The range includes a basin cabinet with white doors and a washbasin designed to offer more space at the front. The width of the basin cabinet is 600 mm and depth 320 mm. In addition to a mirror cabinet with hidden hinges, the Vivea range includes a mirror with lights, or a traditional mirror. You can combine a separate LED arm or overhead LED light with the mirror or mirror cabinet. The furniture will be delivered assembled.




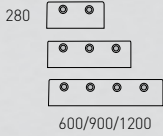



Vivea II -ryhmä valkoinen 600 mm
Vivea II -möbel vit 600 mm
Vivea II set, white 600 mm



Koodi Kod Code	SAP	Tyyppi Typ Type
6082011	CAL405	Peilikaappi 600 piilosaranat Spegelskåp 600 dolda gångjärn Mirror cabinets 600 hidden hinges
5616305	CAL419	Tasoallas 600 Tvättställ 600 Vanity top 600
6082013	CAL403	Allaskaappi ovilla 600 Underskåp 600 med dörrar Base cabinet 600 with doors

Kylpyhuonekalusteet | Badrumsmöbel | Bathroom furniture

 <p>680 135 600</p>  <p>680 135 800</p>	<p>PEILIKAAPIT SPEGELSKÅP MIRROR CABINETS</p> <p>Vivea 600 6082011, CAL405 680x600x135</p> <p>Vivea 800 6082012 / CAL407 680x800x135</p> <p>Piilosaranat, kaksipuoliset peiliovet Infällt gångjärna, dubbelsidiga spegeldörrar Concealed hinges, two-sided mirror doors</p>	 <p>740 23 500/600/800</p>	<p>TASOPEILIT PLANSPEGEL PLANE MIRRORS</p> <p>Vivea 500 6082014, CAL421 / 740x500x23</p> <p>Vivea 600 6082015, CAL402 / 740x600x23</p> <p>Vivea 800 6082016, CAL406 / 740x800x23</p>
 <p>650 60 600/800</p>	<p>VALAISINPEILIT BELYSNING SPEGEL LIGHTING MIRRORS</p> <p>Vivea 600 2x13W T5 IP44 6082017, CAL418 / 650x600x60 Pistorasia oikeassa alakulmassa Eluttag i nedre högra hörnet Plug socket in the lower right corner</p> <p>Vivea 800 2x13W T5 IP44 6082018, CAL413 / 650x800x60 Pistorasia oikeassa alakulmassa Eluttag i nedre högra hörnet Plug socket in the lower right corner</p>	 <p>390 500</p>  <p>390 600</p>  <p>390 800</p>	<p>TASOALLAS TVÄTTSTÄLL VANITY TOP</p> <p>Vivea 500 Valkoinen Vit White: 5616302, CAL409 500 x 390</p> <p>Vivea 600 Valkoinen Vit White: 5616303, CAL411 600 x 390</p> <p>Vivea 800 Valkoinen Vit White: 5616304, CAL420 800 x 390</p>
 <p>680 381 500</p>  <p>680 381 600</p>  <p>680 381 800</p>	<p>ALAKAAPIT UNDERSKÅP BASE CABINETS</p> <p>Vivea 500, laatikot 680x500x381 mm Valkoinen Vit White: 6082003, CAL408 Harmaa tammi Grå ek Grey oak: 6082004, CAL410</p> <p>Vivea 600, laatikot 680x600x381 mm Valkoinen Vit White: 6082005, CAL412 Harmaa tammi Grå ek Grey oak: 6082006, CAL417</p> <p>Vivea 800, laatikot 680x800x381 mm Valkoinen Vit White: 6082007, CAL415 Harmaa tammi Grå ek Grey oak: 6082008, CAL414</p>	 <p>1800 316 300</p>	<p>KORKEA KAAPPI HÖGSKÅP HIGH CABINET</p> <p>Vivea 300, 1800x316x300 Valkoinen Vit White: 6082009, CAL423</p> <p>Vivea 300, 1800x300x300 Harmaa tammi Grå ek Grey oak: 6082010, CAL404</p>
<p>Mitat: Korkeus x leveys x syvyys Mått: Höjd x bredd x djup Dimensions: Height x width x depth Syvyyssmitat ovat runkomitta + ovi (16mm)</p>			

Kylpyhuonekalusteet | Badrumsmöbel | Bathroom furniture

	<p>LED VARSIVALO LED BELYSNING LED LIGHTING</p> <p>305 mm 5 W/230 V IP44 Integroitu muuntaja Integreras dirver Integrated dirver 6082019, CAL422</p> <p>550 mm 7 W/230 V IP44 Integroitu muuntaja Integreras dirver Integrated dirver 6082020, CAL416</p>	<p>LED VALOLIPAT LED LJUS LED LIGHTING</p> <p>6096030, ABU501 / 600, 2 x 1,6 W, 192 lm 6096031, ABU502 / 900, 3 x 1,6 W, 192 lm 6096032, ABU503 / 1200, 4 x 1,6 W, 192 lm 4000K, IP44 suojattu, täysin koteloitu johdotus. Sopivat kaikkiin kalustesarjoihin, joiden leveys on 600, 900 tai 1200 mm. 4000K, IP44 skyddade, fullständigt kapslade kablar. Passar alla nredningsserier med bredder 600, 900 eller 1200 mm. 4000K, IP44 protected, totally encased wiring. Fits all furniture ranges with the width of 600, 900 or 1200 mm.</p> 
<p>LOISTEPUTKIVALAISIMET ENSTON JONO, PISTORASIALLA LYSRÖRSARMATURER ENSTO JONO, MED UTTAGSDOS ENSTO JONO LUMINAIRE SERIES WITH SOCKET</p> <p>4117192, ABE852 / 600 4117204, ABE856 / 600 Vikavirtasuojin Med jordfelsskydd Residual current protection 4117210, ABE857 / 900 Vikavirtasuojin Med jordfelsskydd Residual current protection 4117213, ABE858 / 1200 Vikavirtasuojin Med jordfelsskydd Residual current protection Sopivat kaikkiin kalustesarjoihin, joiden leveys on 600, 900 tai 1200 mm. Passar alla nredningsserier med bredder 600, 900 eller 1200 mm. Fits all furniture ranges with the width of 600, 900 or 1200 mm.</p>		
<p>KYLPYHUONEVALAISIN SANI BADRUMSARMATUR SANI BATHROOM LUMINAIRE SANI</p> <p>4126004, ALO633 / Sani 229 Mod 2-os pr 4110278, AHA742 / Sani 229V 1-os pr Sopivat kaikkiin kalustesarjoihin, joiden leveys on 600, 900 tai 1200 mm. Passar alla badrumsmöbel med bredder 600, 900 eller 1200 mm. Fits all bathroom furniture with the width of 600, 900 or 1200 mm.</p> 	<p>TUKIJALKA STÖDBEN SUPPORT LEG</p> <p>6082002, ASM033 Alumiininen tukijalka, korkeutta voi säätää välillä 150-165 mm. Sisältää kiinnitysruuvit, koko 40 x 40 x 150 mm, väri harmaa. Stödben i aluminium, kan justeras i höjden 150-165 mm. Fästskruvar ingår, storlek 40 x 40 x 150 mm, grå färg. Aluminum support leg, height adjustable between 150 and 165 mm. Fixing screws are included. Dimensions: 40 mm x 40 mm x 150 mm. Color: grey.</p> 	
<p>Mitat: Korkeus x leveys x syvyys Mått: Höjd x bredd x djup Dimensions: Height x width x depth Syvysmitat ovat runkomitta + ovi (16mm)</p>		

 <p>680 316 600</p>	<p>VIVEA II ALLASKAAPPI TVÄTTSTÄLLSSKÅP BASE CABINET</p> <p>Valkoinen Vit White: 6082013, ANQ094 680x600x316</p>	 <p>340/ 460 600</p>	<p>VIVEA II TASAALLAS TVÄTTSTÄLL VANITY TOP</p> <p>Valkoinen Vit White: 5616305, CAL419 Vivea II 600, 600x340/460</p>
--	---	---	--

Adatte

Kylpyhuonekalusteet Adatte

Adatte-mallistolla rakennat tyylikkään ja nykyaikaisen kylpyhuoneen. Sarjan eri moduuleista kokoat juuri sinun tarpeittesi mukaisen kalustekokonaisuuden. Runkoväri on valkoinen, ja ovet ja laatikon etulevyt ovat saatavissa joko valkoiseksi maalattuina tai tummanharmaina antrasiitin sävyssä. Sarjan allas on valkoista valumarmoria, ja se on saatavana 600 ja 900 mm leveänä.

Adatte badrumsmöbel

Med kollektionen Adatte bygger du ett stilfullt och modernt badrum. Med seriens olika moduler kan du skapa ett badrum enligt dina behov. Stommen är vit och lådornas frontskivor finns i färgerna vit och mörk antracitgrå. Tvättstället i serien är i vit gjutmarmor och fås i bredden 600 eller 900 mm.

Adatte bathroom furniture

Design yourself a stylish, modern bathroom with the Adatte collection! It's easy – just browse through the selection of modules and choose the ones that you need. The body of the modules is white, with doors and drawer front panels available in either a white paint finish or anthracite grey. Included in the collection is a washbasin made of white cast marble, available in 600 mm and 900 mm widths.

900 mm leveässä altaassa kätisyys on valittavissa ja altaan viereen jää reilu laskutila. Kalusteiden syvyys on 370 mm, joten ne mahtuvat pieneenkin tilaan. Adatte-malliston ovet ja laatikot on varustettu pehmeästi sulkeutuvilla soft close -mekanismeilla.

Det 900 mm breda tvättstället kan fås i höger- eller vänsterutförande och på sidan finns ordentligt med avställningsyta. Stommens djup är 370 mm vilket gör att möbeln får plats även i ett litet utrymme. Luckorna och lådorna i kollektionen Adatte är försedda med soft close-mekanismer som ger mjuk stängning.

The 900 mm model is convertible for right- or left-handed use, and there is plenty of room to set down your things next to the basin. Thanks to its depth of 370 mm, the furniture also fits in small spaces. The doors and drawers of the Adatte collection furniture are equipped with a soft-close mechanism.

Kylpyhuonekalusteet | Badrumsmöbel | Bathroom furniture



Kalusteiden syvyys 370 mm, ne soveltuvat erittäin hyvin myös pieneen kylpyhuoneeseen tai saneerauskohteeseen.

Badrumsmöbelns djup är 370 mm och därför lämpar den sig mycket väl för små badrum eller ombyggnadsprojekt.

With a body depth of only 370 mm, the furniture is also very well suited for use in small bathrooms or bathroom renovations.



Ovivahtoehdot valkoinen tai antrasiitin tummanharmaa. Hienostunut pintakuvio yhdessä antrasiitin tummanharmaan värin kanssa muodostavat kalusteista hillityn ja tyylikkään kokonaisuuden.

Färgalternativen för luckorna är vit och mörk antracitgrå. Det eleganta ytmönstret i kombination med mörk antracitgrå ger en lugn och stilfull helhet.

Doors are now available in either white or anthracite grey. The elegant surface texture and anthracite grey color combine to give the furniture a composed, stylish finish.

Adate-ryhmä valkoinen 600 mm Adate-möbel vit 600 mm Adate set, white, 600 mm		
Koodi Kod Code	SAP	Tyyppi Typ Type
6098054	ABG391	Peilikaappi 600 Spegelskåp 600 Mirror cabinets 600
6098206	ANQ103	Tasoallas 600 Tvättställ 600 Vanity top 600
6098197	ANQ094	Alakaappi laatikoin 600 Underskåp med lådor 600 Base cabinet with drawers 600
6098201	ANQ098	Korkea kaappi 300 Högskåp 300 High cabinet 300
6096030	ABU501	Led-valaisin 600 Ledljus 600 Led light 600

Adate-ryhmä antrasiitti tummanharmaa 600 mm Adate-möbel mörk antracitgrå 600 mm Adate set, anthracite grey, 600 mm		
Koodi Kod Code	SAP	Peilikaappi 600 Spegelskåp 600 Mirror cabinets 600
6098054	ABG391	Tasoallas 600 Tvättställ 600 Vanity top 600
6098206	ANQ103	Alakaappi laatikoin 600 Underskåp med lådor 600 Base cabinet with drawers 600
6098198	ANQ095	Alakaappi laatikoin 600 Underskåp med lådor 600 Base cabinet with drawers 600
6096030	ABU501	Led-valaisin 600 Ledljus 600 Led light 600

Kylpyhuonekalusteet | Badrumsmöbel | Bathroom furniture



Kalustekokonaisuuden ollessa 900 mm, voit valita altaan oikealle tai vasemmalle puolelle. Altaan toiselle puolelle jää tarpeellista laskutilaa. Kuvassa tasoallas oikea, allas on oikealla puolella.

Till en 900 mm bred badrumsmöbel kan du välja om tvättstället ska placeras till höger eller vänster. Då får du en ordentlig avställningsyta på ena sidan om tvättstället.

On 900 mm washbasin cabinets, the basin can be mounted on either the right or left side. In either case, there is ample room to set down your things next to the basin.



Kaikkissa ovissa ja laatikoissa on pehmeästi sulkeutuva soft close -toiminto. Tukijalkoja suositellaan käytettäväksi 900 mm leveiden seinään kiinnitettävien alakaappien tukemiseen. Alumiinisen tukijalan korkeutta voi säätää välillä 150-165 mm.

Alla luckor och lådor har mjukstängande soft close-funktion. För 900 mm breda underskåp med väggfäste rekommenderas stödben. Stödbenen i aluminium kan justeras i höjden 150-165 mm.

All doors and drawers are equipped with a soft-close mechanism. Use of support legs is recommended on 900 mm wall-mounted washbasin cabinets. The height of the aluminum support legs is adjustable between 150 and 165 mm.

Adate-ryhmä valkoinen 900 mm Adate-möbel vit 900 mm Adate set, white, 900 mm		
Koodi Kod Code	SAP	Tyyppi Typ Type
6098054	ABG391	Peilikaappi 600 Spegelskåp 600 Mirror cabinets 600
6098207	ANQ104	Tasoallas oikea 900 Tvättställ höger 900 Vanity top right 900
6098199	ANQ096	Alakaappi laatikoin 900 Underskåp med lådor 900 Base cabinet with drawers 900
6098204	ANQ101	Yläkaappi 300 Ovenskåp 300 Upper cabinet 300
6096031	ABU502	Led-valaisin 900 Ledljus 900 Led light 900
6082002	ASM033	Tukijalka 2 kpl Stödben 2st Support leg 2pcs

Adate-ryhmä antrasiitti tummanharmaa 900 mm Adate-möbel mörk antracitgrå 900 mm Adate set, anthracite grey, 900 mm		
Koodi Kod Code	SAP	Tyyppi Typ Type
6098054	ABG391	Peilikaappi 600 Spegelskåp 600 Mirror cabinets 600
6098207	ANQ104	Tasoallas oikea 900 Tvättställ höger 900 Vanity top right 900
6098200	ANQ097	Alakaappi laatikoin 900 Underskåp med lådor 900 Base cabinet with drawers 900
6098205	ANQ102	Yläkaappi 300 Ovenskåp 300 Upper cabinet 300
6098202	ANQ099	Korkea kaappi 300 Högskåp 300 Hight cabinet 300
6096031	ABU502	Led-valaisin 900 Ledljus 900 Led light 900
6082002	ASM033	Tukijalka 2 kpl Stödben 2st Support leg 2pcs

Kylpyhuonekalusteet | Badrumsmöbel | Bathroom furniture

	<p>ALLASLAATIKOSTO 600 UNDERSKÅP 600 CABINET 600</p> <p>Valkoinen Vit White: 6098197 / ANQ094 Harmaa Grå Grey: 6098198 / ANQ095 640x600x350</p>		<p>KORKEA KAAPPI HÖGSKÅP HIGH CABINET</p> <p>Valkoinen Vit White: 6098201 / ANQ098 Harmaa Grå Grey: 6098202 / ANQ099 1728x316x350</p>
	<p>ALLASLAATIKOSTO 900 UNDERSKÅP 900 CABINET 900</p> <p>Valkoinen Vit White: 6098199 / ANQ096 Harmaa Grå Grey: 6098200 / ANQ097 Laatikosto 640x900x350</p>		<p>PEILIKAAPPI SPEGELSKÅP MIRROR CABINETS</p> <p>6098054, ABG391 / 576x600x145 6098056, ABI714 / 576x300x145 Kaksipuoliset peiliovet Dubbelsidiga spegeldörrar Two-sided mirror doors Sopii TUULI- ja ADATTE-sarjaan Passar såväl TUULI- och ADATTE-serien For Tuuli and ADATTE range</p>
	<p>ALLAS TVÅTTSTÄLL BASIN</p> <p>Oikea Höger Right: 6098207 / ANQ104 Vasen Vänster Left: 6098208 / ANQ105 900x385x40</p>	<p>LED VALOLIPAT LED LJUS LED LIGHTING</p> <p>6096030, ABU501 / 600, 2 x 1,6W, 192lm 6096031, ABU502 / 900, 3 x 1,6W, 192lm 6096032, ABU503 / 1200, 4 x 1,6W, 192lm 4000K, IP44 suojattu, täysin koteloitu johdotus. Sopivat kaikkiin kalustesarjoihin, joiden leveys on 600, 900 tai 1200 mm. 4000K, IP44 skyddade, fullständigt kapslade kablar. Passar alla nredningsserier med bredder 600, 900 eller 1200 mm. 4000K, IP44 protected, totally encased wiring. Fits all furniture ranges with the width of 600, 900 or 1200 mm.</p>	
	<p>ALLAS TVÅTTSTÄLL BASIN</p> <p>6098206 / ANQ103 600x385x40</p>	<p>LOISTEPUTKIVALAISIMET ENSTON JONO, PISTORASIALLA LYSRÖRSARMATURER ENSTO JONO, MED UTTAGSDOS ENSTO JONO LUMINAIRE SERIES WITH SOCKET</p> <p>4117192, ABE852 / 600 4117204, ABE856 / 600 Vikavirtasuojin Med jordfelsskydd Residual current protection 4117210, ABE857 / 900 Vikavirtasuojin Med jordfelsskydd Residual current protection 4117213, ABE858 / 1200 Vikavirtasuojin Med jordfelsskydd Residual current protection Sopivat kaikkiin kalustesarjoihin, joiden leveys on 600, 900 tai 1200 mm. Passar alla nredningsserier med bredder 600, 900 eller 1200 mm. Fits all furniture ranges with the width of 600, 900 or 1200 mm.</p>	
<p>KYLPYHUONEVALAISIN SANI BADRUMSARMATUR SANI BATHROOM LUMINAIRE SANI</p> <p>4126004, ALO633 / Sani 229 Mod 2-os pr 4110278, AHA742 / Sani 229V 1-os pr Sopivat kaikkiin kalustesarjoihin, joiden leveys on 600, 900 tai 1200 mm. Passar alla badrumsmöbel med bredder 600, 900 eller 1200 mm. Fits all bathroom furniture with the width of 600, 900 or 1200 mm.</p>	<p>TUKIJALKA STÖDBEN SUPPORT LEG</p> <p>6082002, ASM033 Alumiininen tukijalka, korkeutta voi säätää välillä 150-165 mm. Sisältää kiinnitysruuvit, koko 40 x 40 x 150 mm, väri harmaa. Stödben i aluminium, kan justeras i höjden 150-165 mm. Fästskruvar ingår, storlek 40 x 40 x 150 mm, grå färg. Aluminum support leg, height adjustable between 150 and 165 mm. Fixing screws are included. Dimensions: 40 mm x 40 mm x 150 mm. Color: grey.</p>		
<p>Mitat: Korkeus x leveys x syvyys Mått: Höjd x bredd x djup Dimensions: Height x width x depth Syvyyssmitat ovat runkomitta + ovi (16mm)</p>			

Tuuli

Kylpyhuonekalusteet Tuuli

Tuuli-sarja antaa monipuoliset mahdollisuudet suunnitella toimiva kylpyhuone omien tarpeiden mukaisesti. Sarjaan kuuluu korkealuokkainen posliininen tasoallas, jonka ympärille voi valita halutun kokonaisuuden. Allaskaappi on 550 mm leveä, sarjan muut kaapit ovat 300 mm:n jaolla. Ovien kuvio on pelkistetyt tyylikäs. Allaslaatikostossa on kokonaan aukeavat, soft close -mekanismilla varustetut laatikostot.

Tuuli badrumsmöbel

Tuuli-serien ger mångsidiga möjligheter att planera ett praktiskt badrum enligt dina egna behov. I serien ingår högklassigt tvättställ i porslin, runt det kan du bygga upp önskad skåphelhet. Tvättställsskåpet är 550 mm brett, seriens övriga skåp är 300 mm breda. Dörrarna har en enkel och elegant dekoration. Tuuli har metallådor som är försedda med soft close mekanism och kan dras ut helt. En praktisk och tidlös helhet.

Tuuli bathroom furniture

The Tuuli range offers you a wide range of possibilities in designing a functional bathroom that fulfils all your needs. The range includes a high-quality integral porcelain basin, which serves as the focal point for your designs. The basin cabinet is 550 mm wide, other cabinets 300 mm. The door décor is stylishly simple. The Tuuli washbasin drawer set have fully opening metal drawers equipped with a soft-close mechanism. A practical, timeless unit.

Käytännöllisen ajaton kokonaisuus.

Sarjan allas on tasoaltanomainen IDO PLUS -posliiniallas. Valaisimeksi voi valita Led-valaisimen, jonka kotelointiluokka on IP 44 .

Toisena vaihtoehtona on loisteputkivalaisin, joka toimii myös yleisvalona. Loisteputkivalaisimessa on myös pistorasia ja tarvittaessa vikavirtasuoja. Sopii kuiviin wc- ja kylpyhuoneisiin.

Lämpar sig för torra toaletter och badrum.

Seriens tvättställ IDO PLUS i porslin har stor avställningsyta. Som belysning kan du välja en ledlampa i kapslingsklass IP 44.

Det andra belysningsalternativet är lysrör som också fungerar som allmän belysning. Lampan har också ett eluttag och vid behov jordfelsbrytare.

The basin is an integral IDO PLUS porcelain basin.

For lighting, IP 44-rated Led light fittings can be selected.

Another alternative is a fluorescent bulb, which also serves as general illumination. The light fittings also have an electric socket and, if necessary, ground fault protection.

Suitable for dry toilets and bathrooms.

Kylpyhuonekalusteet | Badrumsmöbel | Bathroom furniture



Moduulien leveys 300 mm, Ovet MDF-levyä, Väri valkoinen
Modulbredd 300 mm, MDF-dörrar, Färg vit
Width of modules 300 mm, MDF doors, Color white

Allas ja taso samalla korkeudella
Tvättstället och bänken är på samma höjd
Basin and countertop at the same height



Allaskaappi 550 mm leveä
Tvättställ och skåp 550 mm
Basin cabinet 550 mm wide

Tippareuna altaassa estää veden valumisen kaappiin
Tvättställets droppkant hindrar vatten från att rinna in i skåpet
A drip edge on the basin prevents water from getting into the cabinet

Tuuli-ryhmä 900 Tuuli-möbel 900 Tuuli set 900		
Koodi Kod Code	SAP	Tyyppi Typ Type
6098054	ABG391	Peilikaappi 600 Spegelskåp 600 Mirror cabinets 600
5611671	ABT229	Pesuallas Tvättställ Basin Ido Plus 1113101101
6096021	ABU492	Allaskaappi 550 Tvättställsskåp 550 Base cabinet 550
6096048	ABU516	Yläkaappi 300 Ovanskåp 300 Wall cabinet 300
6096023	ABU494	Alakaappi laatikolla 300 Underskåp med låda 300 Base cabinet with a drawer 300
6096047	ABU515	Korkea kaappi 300 Högskåp 300 High cabinet 300
6096031	ABU502	Led-valaisin 900 Ledljus 900 Led light 900

Tuuli-ryhmä 900 Tuuli-möbel 900 Tuuli set 900		
Koodi Kod Code	SAP	Tyyppi Typ Type
6098054	ABG391	Peilikaappi 600 Spegelskåp 600 Mirror cabinets 600
5611671	ABT229	Pesuallas Tvättställ Basin Ido Plus 1113101101
6096021	ABU492	Allaskaappi 550 Tvättställsskåp 550 Base cabinet 550
6096048	ABU516	Yläkaappi 300 Ovanskåp 300 Wall cabinet 300
6096023	ABU494	Alakaappi laatikolla 300 Underskåp med låda 300 Base cabinet with a drawer 300
6096031	ABU502	Led-valaisin 900 Ledljus 900 Led light 900

Kylpyhuonekalusteet | Badrumsmöbel | Bathroom furniture



Allaslaatikosto 550 mm leveä.
Laatikostot tulevat kokonaan ulos.
Tvättställ och skåp 550 mm.
Lådor på metallskenor, öppnas helt.
Helt utdragbara teleskoplådor.
Basin dresser 550 mm wide.
Telescopic drawers are fully extend.

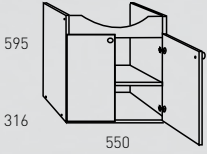


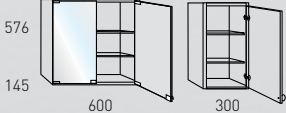

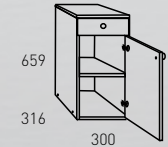
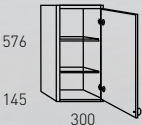


Kaikkissa peilikaapeissa on kaksipuoliset peiliovet.
Alla spegelskåp har dubbelsidiga spegeldörrar.
All mirror cabinets have two-sided mirror doors.

Tuuli-ryhmä 600 Tuuli-möbel 600 Tuuli set 600		
Koodi Kod Code	SAP	Tyyppi Typ Type
6098054	ABG391	Peilikaappi 600 Spegelskåp 600 Mirror cabinets 600
5611671	ABT229	Pesuallas Tvättställ Basin Ido Plus 1113101101
6096020	AEB348	Allaslaatikosto 550 Underskåp 550 Cabinet 550
6096047	ABU515	Korkea kaappi 300 Högskåp 300 High cabinet 300
6096030	ABU501	Led-valaisin 600 Ledljus 600 Led light 600

Tuuli-ryhmä 600 Tuuli-möbel 600 Tuuli set 600		
Koodi Kod Code	SAP	Tyyppi Typ Type
6098054	ABG391	Peilikaappi 600 Spegelskåp 600 Mirror cabinets 600
5611671	ABT229	Pesuallas Tvättställ Basin Ido Plus 1113101101
6096020	AEB348	Allaslaatikosto 550 Underskåp 550 Cabinet 550
6096030	ABU501	Led-valaisin 600 Ledljus 600 Led light 600

Kylpyhuonekalusteet | Badrumsmöbel | Bathroom furniture

	<p>ALLASKAAPPI TVÄTTSTÄLLSSKÅP BASE CABINET</p> <p>6096021, ABU492 / 595x550x316 Sopii IDO 1113101101 altaalle Passar IDO 1113101101 tvättställ For IDO 1113101101 basin</p>		<p>KORKEA KAAPPI HÖGSKÅP HIGH CABINET</p> <p>6096047, ABU515 1728x300x316</p>
	<p>ALLASLAATIKOSTO UNDERSKÅP CABINET</p> <p>6096020, AEB348 / 595x550x316</p>		<p>Korkeaa kaappia tai alasivukaappia ei voi asentaa allaskaapin molemmille puolille. Högskåp eller nedresidoskåp kan inte monteras på bäggesidor av kommod. The high cabinet or the base cabinet with a drawer can not be installed to the both sides of the base cabinet and the basin.</p>
	<p>PEILIKAAPPI SPEGELSKÅP MIRROR CABINETS</p> <p>6098054, ABG391 / 576x600x145 6098056, ABI714 / 576x300x145 Kaksipuoliset peiliövet Dubbelsidiga spegeldörrar Two-sided mirror doors Sopii TUULI-sarjaan Passar såväl TUULI-serien For Tuuli range</p>		<p>ALLAS TVÄTTSTÄLL BASIN</p> <p>5611671, ABT229 / IDO 1113101101 560x435</p>
	<p>ALAKAAPPI LAATIKOLLA UNDERSKÅP MED LÅDA BASE CABINET WITH A DRAWER</p> <p>6096023, ABU494 / 659x300x316</p>		<p>YLÄKAAPPI OVANSKÅP WALL CABINET</p> <p>6096048, ABU516 / 576x300x145</p>

**LOISTEPUTKIVALAISIMET ENSTON JONO, PISTORASIALLA
LYSRÖRSARMATURER ENSTO JONO, MED UTTAGSDOS
ENSTO JONO LUMINAIRE SERIES WITH SOCKET**

4117192, ABE852 / 600

4117204, ABE856 / 600 Vikavirtasuojin | Med jordfelsskydd | Residual current protection

4117210, ABE857 / 900 Vikavirtasuojin | Med jordfelsskydd | Residual current protection

4117213, ABE858 / 1200 Vikavirtasuojin | Med jordfelsskydd | Residual current protection


Sopivat kaikkiin kalustesarjoihin, joiden leveys on 600, 900 tai 1200 mm.

Passar alla nredningsserier med bredder 600, 900 eller 1200 mm.

Fits all furniture ranges with the width of 600, 900 or 1200 mm.



**LED VALOLIPAT
LED LJUS | LED LIGHTING**



6096030, ABU501 / 600, 2 x 1,6W, 192lm

6096031, ABU502 / 900, 3 x 1,6W, 192lm

6096032, ABU503 / 1200, 4 x 1,6W, 192lm

4000K, IP44 suojattu, täysin koteloitu johdotus.

Sopivat kaikkiin kalustesarjoihin,


joiden leveys on 600, 900 tai 1200 mm.

4000K, IP44 skyddade, fullständigt kapslade kablar.

Passar alla nredningsserier med bredder 600, 900 eller 1200 mm.

4000K, IP44 protected, totally encased wiring.

Fits all furniture ranges with the width of 600, 900 or 1200 mm.



**KYLPUHUONEVALAISIN SANI
BADRUMSARMATUR SANI
BATHROOM LUMINAIRE SANI**

4126004, AL0633 / Sani 229 Mod 2-os pr

4110278, AHA742 / Sani 229V 1-os pr

Sopivat kaikkiin kalustesarjoihin, joiden

leveys on 600, 900 tai 1200 mm.

Passar alla badrumsmöbel med bredder

600, 900 eller 1200 mm.

Fits all bathroom furniture with the width

of 600, 900 or 1200 mm.

Mitat: Korkeus x leveys x syvyys | Mått: Höjd x bredd x djup | Dimensions: Height x width x depth
Syvysmitat ovat runkomitta + ovi (16mm)

Pilvi

Kylpyhuonekalusteet Pilvi

Soveltuu hyvin pienien tilojen remontointiin. Pilvi-sarja on edullinen ja kestävä ratkaisu. Pieniin tiloihin tarkoitetuilla moduuleilla voit ratkaista tilankäytön tyylikkäästi haluamallasi tavalla.

Pilvi-sarja lisää avaruuden tuntua.

Halutessasi voit säilyttää vanhan altaasi. Muotoilulla sovituspaloilla allas saadaan tyylikkäästi istumaan kaappiin.

Pilvi kalustesarja tulee muuttumaan vuoden 2016 lopussa allasmallin muutoksesta johtuen.

Pilvi badrumsmöbel

Passar utmärkt för renovering av små badrum. Pilvi-serien är en förmånlig och hållbar lösning. Med modulerna anpassade för små utrymmen kan du utnyttja den plats som finns på ett elegant sätt enligt egen smak. Pilvi-inredningen ökar känslan av rymd.

Modulerna i Pilvi-serien kan vid behov kombineras med befintligt tvättställ. Med specialformade bitar passas tvättstället snyggt ihop med skåpet.

Pilvi möbelserie kommer att förändras i slutet av 2016 på grund av en förändring i tvättställ modellen.

Pilvi bathroom furniture

Very suitable for renovation in small rooms. The Pilvi range is a reasonably-priced and durable solution. With modules specially designed for small areas, you can optimize your use of space stylishly and in the way that you want. The Pilvi range creates a feeling of spaciousness.

If necessary, its modules can utilize your existing basin. The basin can be set stylishly on top of a cabinet using the shaped adjusting pieces.

Pilvi bathroom furniture range will change at the end of 2016 due to a change in the basin model.



Pilvi-ryhmä 825 Pilvi-möbel 825 Pilvi set 825		
Koodi Kod Code	SAP	Tyyppi Typ Type
6098160	AAT013	Peilikaappi 550 Spegelskåp 550 Mirror cabinets 550
5611074	AAN461	Pesuallas Tvättställ Basin Trevi 1118501101
6098110	AAT007	Allaskaappi 550 Tvättställsskåp 550 Base cabinet 550
6098130	AAT009	Yläkaappi 275 Ovenskåp 275 Wall cabinet 275
6098122	AAT012	Alakaappi laatikolla 275 Underskåp med låda 275 Base cabinet with a drawer 275
6096051	ADK518	Led-valaisin 825 Ledljus 825 Led light 825

Kylpyhuonekalusteet | Badrumsmöbel | Bathroom furniture



Edullinen hankintahinta
Förmånligt inköp
Reasonably priced

Moduulin leveys 275 mm
Modulbredd 275 mm
Width of module 275 mm

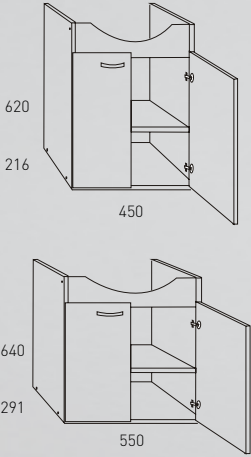

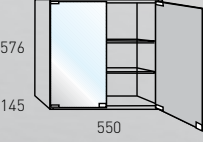
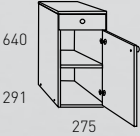


MDF-övet
Väri valkoinen
MDF-dörrar
Färg vit
MDF doors
Color white

Pesuallas 560 mm
Tvättställ 560 mm
Basin 560 mm

Kaappien alla ei ole jalkoja, jolloin lattiapinta jää vapaaksi lisäten avaruuden tuntua.
Under skåp finns inte fötter, golytan lämnas fri som ger känsla av mer utrymme.
Under the cabinet there is no legs, leaving the floor surface free adding a feeling of space.

Pilvi-ryhmä 1100 Pilvi-möbel 1100 Pilvi set 1100		
Koodi Kod Code	SAP	Tyyppi Typ Type
6098160	AAT013	Peilikaappi 550 Spegelskåp 550 Mirror cabinets 550
5611074	AAN461	Pesuallas Tvättställ Basin Trevi 1118501101
6098110	AAT007	Allaskaappi 550 Tvättställsskåp 550 Base cabinet 550
6098130	AAT009	Yläkaappi 275 Ovanskåp 275 Wall cabinet 275
6098122	AAT012	Alakaappi laatikolla 275 Underskåp med låda 275 Base cabinet with a drawer 275
6098150	AAT011	Korkea kaappi 275 Högskåp 275 High cabinet 275
6096051	ADK518	Led-valaisin 825 Ledljus 825 Led light 825

Kylpyhuonekalusteet | Badrumsmöbel | Bathroom furniture

	<p>ALLASKAAPPI TVÄTTSTÄLLSSKÅP BASE CABINET</p> <p>6098112, AAV159 / 620x450x216 Sopii 1128901101 altaalle Passar tvättställ 1128901101 For basin 1128901101</p> <p>6098110, AAT007 / 640x550x291 Sopii altaalle Passar tvättställ For bassins: 1111401101, 1118501101</p> <p>MDF-kaari puukolla muotoiltavissa. MDF-bågen kan formas med kniv. The MDF fitting can be shaped with a knife.</p>		<p>KORKEA KAAPPI HÖGSKÅP HIGH CABINET</p> <p>6098150, AAT011 / 1728x275x291 Korkeaa kaappia ei voi asentaa suoraan allaskaapin ja altaan viereen. Högskapet kan inte installeras direkt bredvid tvättställsköpet och tvättstället. The high cabinet can not be installed direct next to the base cabinet and the basin.</p>
	<p>PEILIKAAPPI SPEGELSKÅP MIRROR CABINETS</p> <p>6098160, AAT013 / 576x550x145 Kaksipuoliset peiliovet Dubbelsidiga spegeldörrar Two-sided mirror doors</p>		<p>ALAKAAPPI LAATIKOLLA UNDERSKÅP MED LÅDA BASE CABINET WITH A DRAWER</p> <p>6098122, AAT012 / 640x275x291</p>
	<p>ALLAS TVÄTTSTÄLL BASIN</p> <p>IDO 1128901101 Trevi 5611144, AEE009 / 500x360</p> <p>IDO 1111401101 Seven D 5611700, ADW934 / 600x440</p> <p>IDO 1118501101 Trevi 5611074, AAN461 / 560x440</p>	<p>LED VALOLIPAT LED LJUS LED LIGHTING</p> <p>6096050, ADK517 / 550, 2x1,6W, 192 lm 6096051, ADK518 / 825, 3x1,6W, 192 lm 4000K, IP44 suojattu, täysin koteloitu johdotus. Sopivat kaikkiin kalustesarjoihin, joiden leveys on 550 tai 825 mm. 4000K, IP44 skyddade, fullständigt kapslade kablar. Passar alla nredningsserier med bredder 550 eller 825 mm. 4000K, IP44 protected, totally encased wiring. Fits all furniture ranges with the width of 550 or 825 mm.</p>	

**LOISTEPUTKIVALAISIMET ENSTON JONO, PISTORASIALLA
LYSRÖRSARMATURER ENSTO JONO, MED UTTAGSDOS
ENSTO JONO LUMINAIRE SERIES WITH SOCKET**

4117192, ABE852 / 600
4117204, ABE856 / 600 Vikavirtasuojin | Med jordfelsskydd | Residual current protection
4117210, ABE857 / 900 Vikavirtasuojin | Med jordfelsskydd | Residual current protection
4117213, ABE858 / 1200 Vikavirtasuojin | Med jordfelsskydd | Residual current protection
Sopivat kaikkiin kalustesarjoihin, joiden leveys on 600, 900 tai 1200 mm.
Passar alla nredningsserier med bredder 600, 900 eller 1200 mm.
Fits all furniture ranges with the width of 600, 900 or 1200 mm.

Mitat: Korkeus x leveys x syvyys | Mått: Höjd x bredd x djup | Dimensions: Height x width x depth
Syvysmitat ovat runkomitta + ovi (16mm)



Kylpyhuonekalusteet | Badrumsmöbel | Bathroom furniture

Kalustesarjat

Kalustesarjat

Online kylpyhuonekalusteiden runko on valkoinen. Vivea- ja Vivea II -mallistojen kalusteet toimitetaan valmiiksi koottuina. Adatte-, Tuuli- ja Pilvi-mallistojen kalusteet toimitetaan noutopakkausissa. Rungot kootaan asennettaessa, jolloin voidaan valita ovien kätiys. Vivea- ja Adatte-sarjan kalusteissa sekä Tuuli allaslaatikostossa on kokonaan aukeavat, soft close -mekanismilla varustetut laatikot.

Badrumsmöblerna

Online badrumsmöbler har vit stomme. Möblerna i serierna Vivea och Vivea II levereras färdigmonterade. Möbler i serierna Adatte, Tuuli och Pilvi levereras i förpackningar för avhämtning. Stommarna monteras vid installationen så att man kan välja åt vilket håll dörrarna ska öppnas. Möblerna i serierna Vivea och Adatte har, i likhet med bänklådorna i serien Tuuli, lådor som öppnas helt och hållet och som är försedda med en soft-close mekanism.

Bathroom fittings

Online bathroom furniture comes with a white frame. Furniture in the Vivea and Vivea II ranges are supplied assembled. Furniture in the Adatte, Tuuli and Pilvi ranges is delivered unassembled. The frames will be assembled during installation, and you can choose between left- or right-handed doors at that time. Vivea and Adatte furniture and the Tuuli basin drawers have fully opening drawers with a soft closing mechanism. The body material of the

Kalusteiden rungot on valmistettu kosteudenkestävästä melamiinilevystä, ovien materiaali on kosteudenkestävä MDF. Kylpyhuonekalusteet on suunniteltu kostean tilan kalusteiksi. Emme kuitenkaan suosittele asentamista tilaan, jossa kalusteet ovat jatkuvasti roiskevedelle alttiita. Suihkutila on turvallisinta suojata esim. suihkuseinällä, -kulmalla, tai kaapilla. Suihkuverho ei suojaa riittävästi.

Möbelns stomme är tillverkad av fukttålig spånskiva, luckorna är av hållbar MDF. Badrumsmöblerna är planerade för inredning i fuktiga utrymmen. Vi rekommenderar dock inte montering på en plats där möblerna kontinuerligt utsätts för stänkvatten. Det är säkrast att skydda duschutrymmet med t.ex. duschvägg, -hörna eller -skåp. Duschdraperi ger inte tillräckligt skydd.

furniture is moisture-resistant chipboard, with doors made of durable MDF. The bathroom fittings are designed for use in wet areas. We do not recommend that they are installed in places where they are constantly subject to being splashed. In a shower room, it is safest to protect them with a shower wall, corner or cabinet. A shower curtain does not provide sufficient protection.

Kylpyhuonekalusteet | Badrumsmöbel | Bathroom furniture

