

PD-CE 360i/24

Tilausnimike

PD-CE 360i/24 opaali-matta

Tuotenumero

26 183 94

GTIN

4015120510724



Tuotekuvaus

- Läsnaöiloilmaisin ja 360°:n tunnistusalue upotettuun kattoasennukseen
- Halkaisijaltaan jopa 24 m:n kantomatka käytettäväksi toimistoihin, luokkahuoneisiin, konferenssitaloihin jne. sekä päivänvalo sisältäville läpikulkualueille
- Soveltuuhanteellisesti asennettavaksi suuriin, kork. 10 m:n korkeuksiin, kuten urheiluhalleihin, varastohalleihin jne.
- 16 A:n korkeatehoreleet (Wolframi-alkukontakti)
- Kiinteästi tallennettu tehdasohjelma takaa välittömän käyttövalmiuden

Tekniset tiedot

GENEERINEN	
Vaatumustenmukaisuus	CE, RoHS, WEEE
takuu	5 vuotta
KIINNITYS	
Asennustapa	Tasoasennus
Asennuspaikka	Kattoon
Asennusmitta	Upotussyvyys: 67 mm, Ø 68 mm
KOTELO	
Mitat	Korkeus/syvyys 32 mm, Ø 82 mm
Paino	236 g
Raaka-aine	UV-säteilyä kestävä polykarbonaatti
Kotelointiluokka	IP40
Sallittu ympäristölämpötila	-25 °C...+50 °C
Suhteellinen ilmankosteus	5 - 93 %, ei kondensoituvia
Väri	opaali matta
Liitäntä	1,5 mm ²
SÄHKÖSUUNNITTELUN	
Suojausluokka	II
Nimellisjännite	230 V / 50 Hz
ANTURIT	
Tehontarve	0,3 W
Tunnistusalue	360°
Tunnistusetäisyys poikittain	Ø 24 m
Tunnistusetäisyys suoraan	Ø 11 m
Tunnistusetäisyys, läsnäolon havaitsemisalue	Ø 8 m

Tunnistusalueen pinta-ala	453 m ²
Vastaanotin Asennuskorkeus	3 m
Maks. Asennuskorkeus	10 m
Valomittaus	Sekavalo
Kirkkaus	5 - 2000 lx
Valokanavien määrä	1
KytKentäkontaktien määrä	0
Slave-tulo	kyllä
Slave-ilmaisimien enimmäismäärä	10
Täysautomaatiikka	kyllä
Puoliautomaatiikka	kyllä
Pulssitoiminto	kyllä
Vakiovalonsäätö	false
KytKentäviive pimeästä kirkkaaseen (s)	300 s
KytKentäviive kirkkaasta pimeään (s)	30 s
OHJAUS	
Kanava 1	Valaistus
Rajapinta	KytKentä
Kontakti	Sulkukosketin/kellumaton
KytKentäteho, kanava 1	230 V/50 Hz, 16 A rele, 2300 W/10 A (cos phi = 1), 1150 VA/5 A (cos phi = 0,5)
KytKentävirta	800 A / 200 µs
Viiveaika	pulssi/n. 1-30 min
Master/slave-toiminto	true
Vakiovalonsäätö	false
Manuaalinen ylioHjaus	kyllä

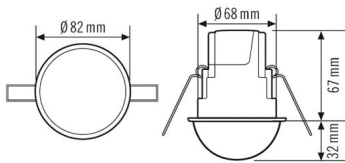
PD-CE 360i/24

Tilausnimike	Tuotenumero	GTIN
PD-CE 360i/24 opaali-matta	26 183 94	4015120510724

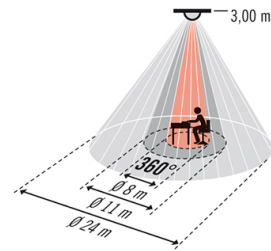
Lisävarusteet

Tuotteen nimike	Tuotenumero	GTIN
PD-CE 360/8 Slave	26 183 87	4015120510748
PD-CE 360/24 Slave	26 183 85	4015120510755
ESY-Pen	26 185 06	4015120425356
Mobil-PDi/MDi	71 093 75	4015120425509
Mobil-PDi/MDi-universal	26 184 40	4015120433993
RC-suodin/sammutuspiiri	14 278 00	4015120426988
Suojaverkko 165/70	64 300 12	4015120425615

Mittapiirustus

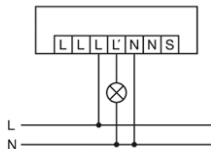


Tunnistusalue

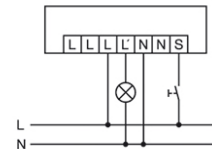


- Työskentelyalue n. \varnothing 8 m
- Suoraan ilmaiseen nähden n. \varnothing 11 m
- Kulkualue / poikittain ilmaiseen nähden n. \varnothing 24 m

Kytentäkaaviot



Kytentäkaaviot



Vakiokäyttö

Vakiokäyttö ja lisäohjaus sulkupainikkeella. Tarvittaessa valo voidaan kytkeä painikkeella käsin päälle tai pois päältä.

PD-CE 360i/24

Tilausnimike

PD-CE 360i/24 opaali-matta

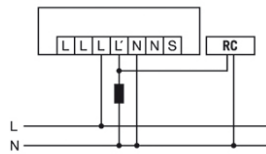
Tuotenumero

26 183 94

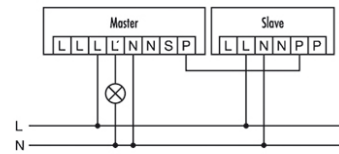
GTIN

4015120510724

Kytentäkaaviot



Kytentäkaaviot



Induktiviteetteja (esim. releet, kontaktorit, kytkentälaitteet) kytkettäessä voi RC-suodattimen käyttö olla tarpeen.

Master-Slave-kytkentä:

Master-laitte kytkee liitettjä käyttölaitteita asetettujen parametrien mukaan.

Slave-laitteet on tarkoitettu vain läsnäolon havaitsemiseen ja ne antavat impulssin Master-laitteelle, kun liike havaitaan.

Huomio: Korkeintaan 10 Slave-laitetta voidaan liittää yhteen Master-laitteeseen.