

MD-CE 360i/24 GST

Tilausnimike

MD-CE360i/24 GST, opaali-matta

Tuotenumero

26 183 92

GTIN

4015120510038



Tuotekuvaus

- Kattouputus-liikeilmaisin ja 360°:n tunnistusalueella
- Suuri Halkaisijaltaan jopa 24 m:n kantomatkan 3 m:n suositellussa asennuskorkeudessa (suurin sallittu asennuskorkeus 5 m) monipuolisiin käyttömahdollisuuksiin
- 1,0 m:n esivalmisteltu GST18i3-tulo- ja lähtöjohto
- 16 A:n korkeatehoreleet (Wolframi-alkukontakti)
- Kiinteästi tallennettu tehdasohjelma takaa välittömän käyttövalmiuden

Tekniset tiedot

GENEERINEN	
Vaatumustenmukaisuus	CE, RoHS, WEEE
takuu	5 vuotta
KIINNITYS	
Asennustapa	Tasoasennus
Asennuspaikka	Kattoon
Asennusmitta	Upotussyvyys: 67 mm, Ø 68 mm
KOTELO	
Mitat	Korkeus/syvyys 32 mm, Ø 82 mm
Paino	465 g
Raaka-aine	UV-säteilyä kestävä polycarbonaatti
Kotelointiluokka	IP40
Sallittu ympäristölämpötila	-25 °C...+50 °C
Suhteellinen ilmankosteus	5 - 93 %, ei kondensoituvia
Väri	opaali matta
Liitäntä	1,5 mm ²
SÄHKÖSUUNNITTELUN	
Suojausluokka	II
Nimellisjännite	230 V / 50 Hz
Tulojohto	Sisältää 1,0 metrin esivalmistellun GST18i3-tulo- ja lähtöjohton
ANTURIT	
Tehontarve	0,3 W
Tunnistusalue	360°
Tunnistusetäisyys poikittain	Ø 24 m
Tunnistusetäisyys suoraan	Ø 11 m
Tunnistusalueen pinta-ala	453 m ²

Vastaanotin Asennuskorkeus	3 m
Maks. Asennuskorkeus	5 m
Valomittaus	Sekavalo
Kirkkaus	5 - 2000 lx
Valokanavien määrä	1
Kytkeväkontaktien määrä	0
Slave-tulo	ei
Rinnakkain kytkettävien ilmaisinten lukumäärä	10
Täysautomaattisuus	kyllä
Puoliautomaattisuus	kyllä
Pulssitoiminta	kyllä
Vakiovalonsäätö	false
Kytkeväviive pimeästä kirkkaaseen (s)	0 s
Kytkeväviive kirkkaasta pimeään (s)	30 s
OHJAUS	
Kanava 1	Valaistus
Rajapinta	Kytkevä
Kontakti	Sulkukosketin/kellumaton
Kytkeväteho, kanava 1	230 V/50 Hz, 16 A rele, 2300 W/10 A (cos phi = 1), 1150 VA/5 A (cos phi = 0,5)
Kytkevävirta	800 A / 200 µs
Viiveaika	pulssi/n. 1-30 min
Master/slave-toiminta	false
Vakiovalonsäätö	false
Manuaalinen ylioheutus	kyllä

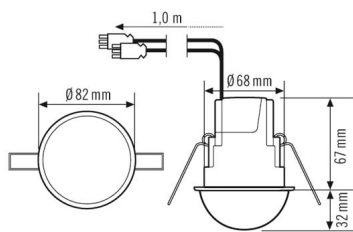
MD-CE 360i/24 GST

Tilausnimike	Tuotenumero	GTIN
MD-CE360i/24 GST, opaali-matta	26 183 92	4015120510038

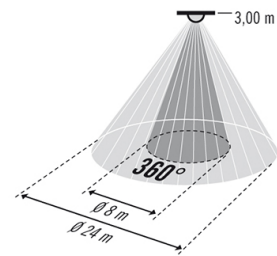
Lisävarusteet

Tuotteen nimike	Tuotenumero	GTIN
ESY-Pen	26 185 06	4015120425356
Mobil-PDi/MDi	71 093 75	4015120425509
Mobil-PDi/MDi-universal	26 184 40	4015120433993
Suojaverkko 165/70	64 300 12	4015120425615
RC-suodin/sammutuspiiri	14 278 00	4015120426988

Mittapiirustus

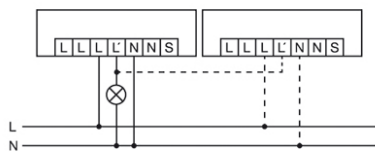


Tunnistusalue

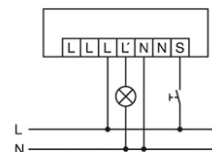


- Suoraan ilmaiseen nähden n. Ø 8 m
- Kulkualue / poikittain ilmaiseen nähden n. Ø 24 m

Kytentäkaaviot



Kytentäkaaviot



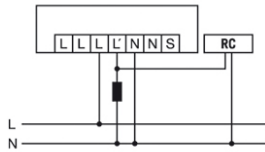
Vakiokäytössä enintään kymmenen liikeilmaisimen rinnankytkentä

Vakiokäyttö ja lisäohjaus painikkeella.

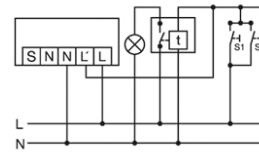
MD-CE 360i/24 GST

Tilausnimeke	Tuotenumero	GTIN
MD-CE360i/24 GST, opaali-matta	26 183 92	4015120510038

Kytentäkaaviot



Kytentäkaaviot



Induktiviteetteja (esim. releet, kontaktorit, kytkentälaitteet) kytkettäessä voi RC-suodattimen käyttö olla tarpeen.

Rinnankytkentä porrasvalaistusautomaatin kytkentä.