

## PD-C 360i/24 DIMplus-SM

### Tilausnimike

PD-C360i/24 DIMplus SM

### Tuotenumero

26 183 90

### GTIN

4015120426735



### Tuotekuvaus

- Läsnaöloilmaisin ja 360°:n tunnustusalue kattoasennukseen Pinta-asennus
- Jopa 24 m:n kantomatka 3 m:n suositellussa asennuskorkeudessa (suurin sallittu asennuskorkeus 5 m)
- Automaattinen valo-ohjaus (kanava 1) tasaiselle kirkkaustasolle läsnäolosta ja päivänvalosta riippuen (1 - 10 V = liitäntä)
- Ylimääräinen kytkentäkontakti (kanava 2) HVAC ylimääräisen valolähteen kytkentään tai lämmityksen/tuuletuksen/ilmastoinnin ohjaukseen läsnäolosta riippuvaisesti
- Sekä valokanava että HVAC-kontakti 16 A:n korkeatehoreleellä (Wolframi-alkukontakti)
- Kiinteästi tallennettu tehdasohjelma takaa välittömän käyttövalmiuden

### Tekniset tiedot

GENEERINEN	
Vaatimustenmukaisuus	CE, RoHS, SundaHus, WEEE
takuu	5 vuotta
KIINNITYS	
Asennustapa	Pinta-asennus
Asennuspaikka	Kattoon
KOTELO	
Mitat	Korkeus/syvyys 74 mm, Ø 108 mm
Paino	317 g
Raaka-aine	UV-säteilyä kestävä polycarbonaatti
Kotelointiluokka	IP20
Sallittu ympäristölämpötila	-25 °C...+50 °C
Suhteellinen ilmankosteus	5 - 93 %, ei kondensoitua
Väri	valkoinen, lähes kuin RAL 9010
Liitäntä	1,5 mm <sup>2</sup>
SÄHKÖSUUNNITTELUN	
Suojausluokka	II
Nimellisjännite	230 V / 50 Hz
ANTURIT	
Tehontarve	0,3 W
Tunnistusalue	360°
Tunnistusetäisyys poikittain	Ø 24 m
Tunnistusetäisyys suoraan	Ø 11 m
Tunnistusetäisyys, läsnäolon havaitsemisalue	Ø 8 m
Tunnistusalueen pinta-ala	453 m <sup>2</sup>
Vastaanotin Asennuskorkeus	3 m
Maks. Asennuskorkeus	5 m

Valomittaus	Sekavalvo
Kirkkaus	5 - 2000 lx
Valokanavien määrä	1
Kytkentäkontaktien määrä	0
Slave-tulo	kyllä
Slave-ilmaisimien enimmäismäärä	10
Täysautomaatiikka	kyllä
Puoliautomaatiikka	kyllä
Pulssitoiminto	kyllä
Vakiovalonsäätö	true
Kytkentäviive pimeästä kirkkaaseen (s)	300 s
Kytkentäviive kirkkaasta pimeään (s)	30 s
OHJAUS	
Kanava 1	Valaistus
Rajapinta	kytkeminen/himmennys
Kontakti	Sulkukosketin/kellumaton
Kytkentäteho, kanava 1	230 V/50 Hz, 16 A rele, 2300 W/10 A (cos phi = 1), 1150 VA/5 A (cos phi = 0,5)
Kytkentävirta	800 A / 200 µs
Ohjauslähtö	1-10 V ⇒/50 mA
Viiveaika	n. 1 min – 30 min
Suunnistusvalo	10 %:n valoteho
Suunnistusvalon jälkikäyntiaika	n. 1 min – 60 min
Kanava 2	HVAC
Lähtö	Kytkentä
Kontakti	Sulkukosketin/kellumaton

## PD-C 360i/24 DIMplus-SM

Tilausnimike	Tuotenumero	GTIN
PD-C360i/24 DIMplus SM	26 183 90	4015120426735

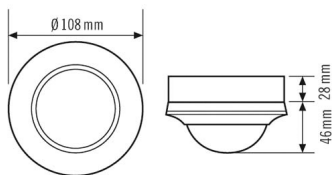
Kytkentäteho, kanava 2	230 V ~/2 A, 24 V =/2 A, kapasitiivinen kuormitus / elektroniset kytkentälaitteet maks. kytkentävirta 30 A / 20 ms
Ohjauslähtö	1–10 V =/50 mA
Viiveaika kanava 2	pulssi/n. 5–120 min

Suunnistusvalo	10 %:n valoteho
Suunnistusvalon jälkikäyntiaika	n. 1 min - 60 min
Master/slave-toiminto	true
Vakiovalonsäätö	true
Manuaalinen ylioajaus	kyllä

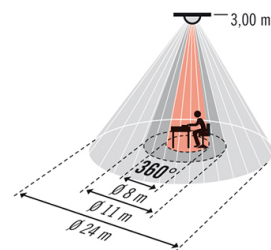
### Lisävarusteet

Tuotteen nimike	Tuotenumero	GTIN
PD-C 360/8 Slave	26 183 15	4015120055379
PD-C 360/24 Slave	26 183 17	4015120055386
PD-C 360/32 Slave	26 185 32	4015120427770
ESY-Pen	26 185 06	4015120425356
Mobil-PDi/plus	71 093 40	4015120425530
Mobil-PDi/User	71 094 03	4015120425547
Mobil-PDi/MDi-universal	26 184 40	4015120433993
SRM-230V relemoduuli	{Reference (AttributeDefinition) not found: patt87 128 27246534}	4015120426346
Suojaverkko 180/90	64 300 13	4015120425608

### Mittapiirustus



### Tunnistusalue



- Työskentelyalue n. Ø 8 m
- Suoraan ilmaisimeen nähden n. Ø 11 m
- Kulkualue / poikittain ilmaisimeen nähden n. Ø 24 m

## PD-C 360i/24 DIMplus-SM

**Tilausnimike**

PD-C360i/24 DIMplus SM

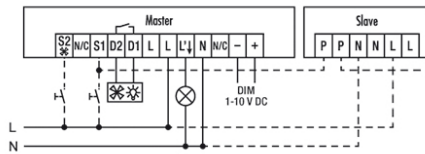
**Tuotenumero**

26 183 90

**GTIN**

4015120426735

**Kytentäkaaviot**



**Master-Slave-kytettä:**

Master-laitte kytkee liitettäjä käyttölaiteita asetettujen parametrien mukaan.

Slave-laitteet on tarkoitettu vain läsnäolon havaitsemiseen ja ne antavat impulssin Master-laitteelle, kun liike havaitaan.

Huomio: Korkeintaan 10 Slave-laitetta voidaan liittää yhteen Master-laitteeseen.