

## PD-CE 360i/24 GST

### Tilausnimike

PD-CE360i/24 GST, opaali-matta

### Tuotenumero

26 183 83

### GTIN

4015120510731



### Tuotekuvaus

- Läsnaöiloilmaisin ja 360°:n tunnistusalue upotettuun kattoasennukseen
- Halkaisijaltaan jopa 24 m:n kantomatkia käytettäväksi toimistoihin, luokkahuoneisiin, konferenssitaloihin jne. sekä päivänvaloa sisältäville läpikulkualueille
- 1,0 m:n esivalmisteltu GST18i3-tulo- ja lähtöjohto
- Soveltuu ihanteellisesti asennettavaksi suuriin, kork. 10 m:n korkeuksiin, kuten urheiluhalleihin, varastohalleihin jne.
- 16 A:n korkeatehoreleet (Wolframi-alkukontakti)
- Kiinteästi tallennettu tehdasohjelma takaa välittömän käyttövalmiuden

### Tekniset tiedot

GENEERINEN	
Vaatumustenmukaisuus	CE, RoHS, WEEE
takuu	5 vuotta
KIINNITYS	
Asennustapa	Tasoasennus
Asennuspaikka	Kattoon
Asennusmitta	Upotussyvyys: 67 mm, Ø 68 mm
KOTELO	
Mitat	Korkeus/syvyys 32 mm, Ø 82 mm
Paino	600 g
Raaka-aine	UV-säteilyä kestävä polykarbonaatti
Kotelointiluokka	IP40
Sallittu ympäristölämpötila	-25 °C...+50 °C
Suhteellinen ilmankosteus	5 - 93 %, ei kondensoitua
Väri	opaali matta
Liitäntä	1,5 mm <sup>2</sup>
SÄHKÖSUUNNITTELUN	
Suojausluokka	II
Nimellisjännite	230 V / 50 Hz
Tulojohto	Sisältää 1,0 metrin esivalmistellun GST18i3-tulo- ja lähtöjohton
ANTURIT	
Tehontarve	0,3 W
Tunnistusalue	360°
Tunnistusetäisyys poikittain	Ø 24 m
Tunnistusetäisyys suoraan	Ø 11 m
Tunnistusetäisyys, läsnäolon havaitsemisalue	Ø 8 m

Tunnistusalueen pinta-ala	453 m <sup>2</sup>
Vastaanotin Asennuskorkeus	3 m
Maks. Asennuskorkeus	10 m
Valomittaus	Sekavalto
Kirkkaus	5 - 2000 lx
Valokanavien määrä	1
KytKentäkontaktien määrä	0
Slave-tulo	kyllä
Slave-ilmaisimien enimmäismäärä	10
Täysautomaatiikka	kyllä
Puoliautomaatiikka	kyllä
Pulssitoiminto	kyllä
Vakiovalonsäätö	false
KytKentäviive pimeästä kirkkaaseen (s)	300 s
KytKentäviive kirkkaasta pimeään (s)	30 s
OHJAUS	
Kanava 1	Valaistus
Rajapinta	KytKentä
Kontakti	Sulkukosketin/kellumaton
KytKentäteho, kanava 1	230 V/50 Hz, 16 A rele, 2300 W/10 A (cos phi = 1), 1150 VA/5 A (cos phi = 0,5)
KytKentävirta	800 A / 200 µs
Viiveaika	pulssi/n. 1-30 min
Master/slave-toiminto	true
Vakiovalonsäätö	false
Manuaalinen ylioHjaus	kyllä

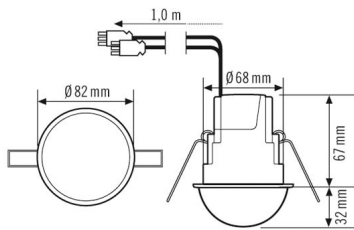
## PD-CE 360i/24 GST

Tilausnimike	Tuotenumero	GTIN
PD-CE360i/24 GST, opaali-matta	26 183 83	4015120510731

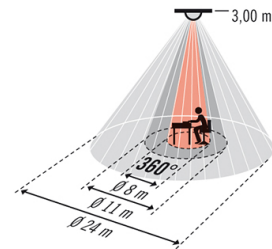
### Lisävarusteet

Tuotteen nimike	Tuotenumero	GTIN
PD-CE 360/8 Slave	26 183 87	4015120510748
PD-CE 360/24 Slave	26 183 85	4015120510755
ESY-Pen	26 185 06	4015120425356
Mobil-PDi/MDi	71 093 75	4015120425509
Mobil-PDi/MDi-universal	26 184 40	4015120433993
RC-suodin/sammutuspiiri	14 278 00	4015120426988
Suojaverkko 165/70	64 300 12	4015120425615

### Mittapiirustus

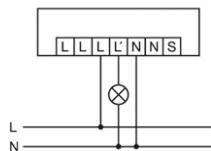


### Tunnistusalue

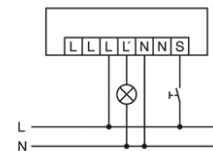


- Työskentelyalue n. Ø 8 m
- Suoraan ilmaiseen nähden n. Ø 11 m
- Kulkualue / poikittain ilmaiseen nähden n. Ø 24 m

### Kytentäkaaviot



### Kytentäkaaviot



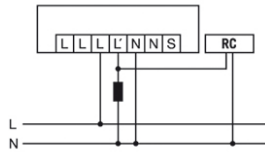
Vakiokäyttö

Vakiokäyttö ja lisäohjaus sulkupainikkeella. Tarvittaessa valo voidaan kytkeä painikkeella käsin päälle tai pois päältä.

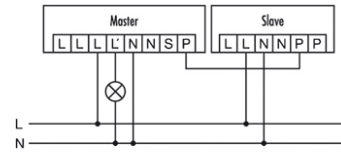
## PD-CE 360i/24 GST

Tilausnimike	Tuotenumero	GTIN
PD-CE360i/24 GST, opaali-matta	26 183 83	4015120510731

### Kytentäkaaviot



### Kytentäkaaviot



Induktiviteetteja (esim. releet, kontaktorit, kytentälaitteet) kytettäessä voi RC-suodattimen käyttö olla tarpeen.

#### Master-Slave-kytettä:

Master-laite kytkee liitettjä käyttölaiteita asetettujen parametrien mukaan.

Slave-laitteet on tarkoitettu vain läsnäolon havaitsemiseen ja ne antavat impulssin Master-laitteelle, kun liike havaitaan.

Huomio: Korkeintaan 10 Slave-laitetta voidaan liittää yhteen Master-laitteeseen.