

PD-C 360i/12 mini

Tilausnimike

PD-C360i/12 mini

Tuotenumero

26 183 12

GTIN

4015120426032



Tuotekuvaus

- Mini-läsnäolomaisiin ja 360°:n tunnistusalueella upotettuun kattoasennukseen
- Halkaisijaltaan jopa 12 m:n kantomatka sopii käytettäväksi suuremmissa tiloissa, läpikulkualueilla, toimistoissa ja käytävillä, jotka saavat päivänvaloa
- 16 A:n korkeatehoreleet (Wolframi-alkukontakti)
- Kiinteästi tallennettu tehdasohjelma takaa välittömän käyttövalmiuden

Tekniset tiedot

GENEERINEN	
Vaatimustenmukaisuus	CE, RoHS, WEEE
takuu	5 vuotta
KIINNITYS	
Asennustapa	Tasoasennus
Asennuspaikka	Kattoon
Asennusmitta	Upotussyvyys: 45 mm, Ø 25 mm
KOTELO	
Mitat	Korkeus/syvyys 25 mm, Ø 58 mm
Paino	205 g
Raaka-aine	UV-säteilyä kestävä PE, UV-säteilyä kestävä polykarbonaatti
Kotelointiluokka	IP55
Sallittu ympäristölämpötila	-25 °C...+50 °C
Suhteellinen ilmankosteus	5 - 93 %, ei kondensoituvaa
Väri	opaali matta
Liitäntä	1,5 mm ²
SÄHKÖSUUNNITTELUN	
Suojausluokka	II
Nimellisjännite	230 V / 50 Hz
Tulojohto	60 cm, 4 x 1,00 mm ²
ANTURIT	
Tehontarve	0,2 W
Tunnistusalue	360°
Tunnistusetäisyys poikittain	Ø 12 m
Tunnistusetäisyys suoraan	Ø 6 m
Tunnistusetäisyys, läsnäolon havaitsemisalue	Ø 4 m

Tunnistusalueen pinta-ala	113 m ²
Vastaanotin Asennuskorkeus	3 m
Maks. Asennuskorkeus	5 m
Valomittaus	Sekavalo
Kirkkaus	5 - 2000 lx
Valokanavien määrä	1
KytKentäkontaktien määrä	0
Slave-tulo	kyllä
Slave-ilmaisimien enimmäismäärä	10
Täysautomaatiikka	kyllä
Puoliautomaatiikka	kyllä
Pulssitoiminto	kyllä
Vakiovalonsäätö	false
KytKentäviive pimeästä kirkkaaseen (s)	300 s
KytKentäviive kirkkaasta pimeään (s)	30 s
OHJAUS	
Kanava 1	Valaistus
Rajapinta	KytKentä
Kontakti	Sulkukosketin/kellumaton
KytKentäteho, kanava 1	230 V/50 Hz, 16 A rele, 2300 W/10 A (cos phi = 1), 1150 VA/5 A (cos phi = 0,5)
KytKentävirta	800 A / 200 µs
Viiveaika	pulssi/n. 1-30 min
Master/slave-toiminto	true
Vakiovalonsäätö	false
Manuaalinen ylioheutus	kyllä

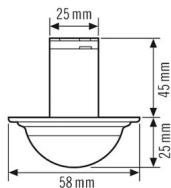
PD-C 360i/12 mini

Tilausnimike	Tuotenumero	GTIN
PD-C360i/12 mini	26 183 12	4015120426032

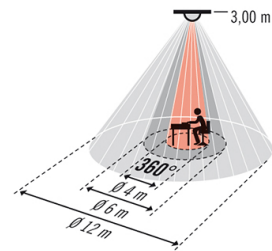
Lisävarusteet

Tuotteen nimike	Tuotenumero	GTIN
ESY-Pen	26 185 06	4015120425356
Mobil-PDi/MDi	71 093 75	4015120425509
Mobil-PDi/MDi-universal	26 184 40	4015120433993
Spottiadapteri 51/25	71 093 18	4015120426391
SRM-230V relemoduuli	{Reference (AttributeDefinition) not found: pattr87 128 27246534}	4015120426346
ILR-230V virranrajoitusmoduuli	71 093 00	4015120426353
RC-suodin/sammutuspiiri	14 278 00	4015120426988

Mittapiirustus

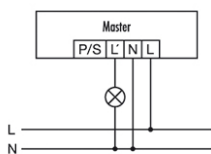


Tunnistusalue

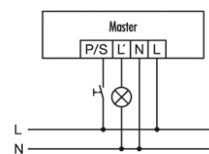


- Työskentelyalue n. Ø 4 m
- Suoraan ilmaiseen nähden n. Ø 6 m
- Kulkualue / poikittain ilmaiseen nähden n. Ø 12 m

Kytentäkaaviot



Kytentäkaaviot



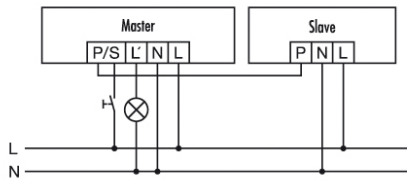
Vakiokäyttö

Vakiokäyttö ja lisäohjaus sulkupainikkeella. Tarvittaessa valo voidaan kytkeä painikkeella käsin päälle tai pois päältä.

PD-C 360i/12 mini

Tilausnimike	Tuotenumero	GTIN
PD-C360i/12 mini	26 183 12	4015120426032

Kytentäkaaviot



Master-Slave-kytettä:
Master-laitte kytkee liitettviä käyttölaitteita asetettujen parametrien mukaan.
Slave-laitteet on tarkoitettu vain läsnäolon havaitsemiseen ja ne antavat impulssin Master-laitteelle, kun liike havaitaan.
Huomio: Korkeintaan 10 Slave-laitetta voidaan liittää yhteen Master-laitteeseen.