

Päältä asennettavat johdinmerkit**WIC-sarjan lisätarvikkeet**

Johdinmerkkien asennus voidaan tehdä käsin, mutta suosittelemme käytettäväksi WIC Tool-asennustyökäluä.

Ominaisuudet ja edut

- Helppo ja nopea tapa merkitä kytketyt johtimet
- Johdinmerkit lukittuvat toisiinsa
- Johdinmerkit lukittuvat luotettavasti ja tärinänkestävästi johtimeen
- Saatavana keltaisena, valkoisena ja värikoodattuna
- WIC Tool-asennustyökäluun sopii 20 WIC-johdinmerkkiä
- Asennustyökälu sopii kaikille WIC-johdinmerkeille
- Ohjelmassa myös lisätarvikkeet suurempien johtimien ja kaapeleiden merkitsemiseen: 6 mm² - 25 mm² (WICA-AC10-25) ja maks. 95 mm² (WICA-ACT-BK)

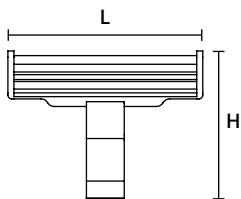


WIC-sarjan johdinmerkit ja lisätarvikkeet.

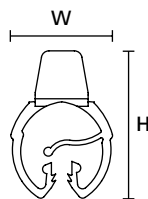
MATERIAALI	Polyamidi 6 lasikuituvahvistettu (PA6GF15%)	Polyamidi 6.6 modifioitu, lämpöstabiloitu (PA66HIRHS)
Käyttölämpötila-alue	-40 °C - +85 °C	-40 °C - +85 °C, (+105 °C, 500 h)
Materiaalin paloluokka	UL94 V0	UL94 HB

HF ✓

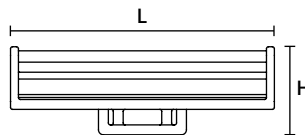
RoHS ✓



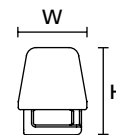
WICA-AC



WICA-AC



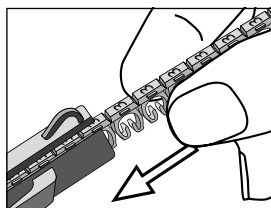
WICA-ACT



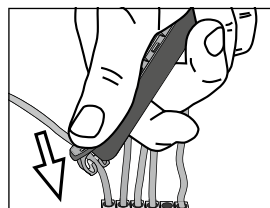
WICA-ACT

TUOTE-TUNNUS	Kuvaus	Nipun min. Ø	Nipun maks. Ø	Leveys (W)	Korkeus (H)	Pituus (L)	Materiaali	Symboleja/profiili	Pakkaus	Snro	Nimike-numero
WICA-AC10-25	Profiili WIC-johdinmerkeille kaapelikiinnikkeellä	5,5	9,5	13,5	19,4	25,8	PA66HIRHS	8	100 kpl	-	561-06001
WICA-ACT-BK	Profiili WIC-merkeille, kiinnitys johdinsiteellä	3,0	38,0	7,0	8,9	26,7	PA66HIRHS	8	100 kpl	-	561-06000
WIC Tool	Asennustyökälu	-	-	-	-	-	PA6GF15	-	5 kpl	64 177 90	561-00001

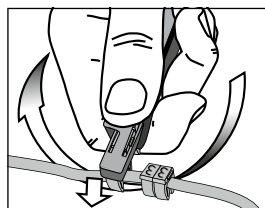
Ellei toisin ilmoitettu, kaikki mitat ovat nimellismillimetreissä. Pidätämme oikeudet muutoksiin. Minimitilauusmäärä saattaa vaihdella tuotteesta riippuen. Tuote voi olla saatavana myös vaihtoehtoisissa pakkauskoossa.



Asennusvaihe 1



Asennusvaihe 2



Asennusvaihe 3



Lisää tuotteita seurantalistasellesi!

www.HT.click/49-491