

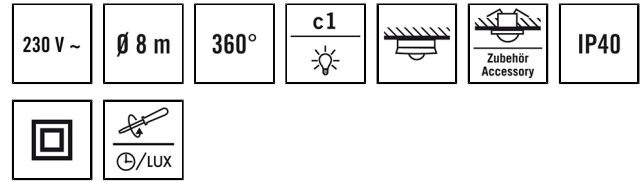
PD 360/8 BASIC

Tuotenumero

26 185 36

GTIN

4015120430411



Tekniset tiedot

GENEERINEN	
Laiteluokka	Kattoon asennettava läsnäoloilmaisin
Tuotetta koskeva ohje	Huomaa Johdonsuojakatkaisija tuotteen latauksessa
Käyttöliittymä	Asetussäätimellä
Kauko-ohjattava	–
Vaatimustenmukaisuus	CE, EAC, RoHS, WEEE
Tuotetta koskeva erityisohje	Linssisuojaus ja välikappale eivät sisälly toimitukseen
Takuu	5 vuotta
KIINNITYS	
Asennustapa	Pinta-asennus, Uppoasennus/laiterasia Ø 68 mm
Asennuspaikka	Kattoon
Liitäntätyyppi	Pistoliitin
Liitettävän johtimen poikkipinta	1.5 – 2.5 mm ²
KOTELO	
Mitat	Korkeus/syvyys 33 mm, Ø 101 mm
Paino	86 g
Materiaali	UV-säteilyä kestävä polykarbonaatti
Kotelointiluokka	IP40
Sallittu ympäristölämpötila	0 °C...+50 °C
Suhteellinen ilmankosteus	5 – 93 %, ei kondensoitua
Väri	valkoinen, vastaa värimallia RAL 9010
SÄHKÖSUUNNITTELUN	
Ohjausjärjestelmä	ON/OFF
Suojausluokka	II

Tuotekuvaus

- Läsnaöloilmaisin ja **360°:n tunnistusalue** kattoasennukseen
- **Jopa 8 m:n kantomatka** 3 m:n suositellussa asennuskorkeudessa
- 10 A:n korkeatehoreleet
- Nollapistekytkentä huolelliseen kytkentään
- Tehdasasetukset määritetty välitöntä käyttöönottoa varten

Tarjoo erikoistoimintoja, kuten:

- Nollapistekytkentä

Nimellijännite	230 V ~ / 50 Hz
Kytkentävirta	78 A / 5 ms
Tehontarve	0.2 W

ANTURIT

Tunnistuskulma	360°
Tunnistusalue poikittain	Ø 8 m
Tunnistusalue suoraan	Ø 6 m
Tunnistusalue, läsnäolon havaitsemisalue	Ø 4 m
Tunnistusalue	jopa 50 m ²
Vastaanotin Asennuskorkeus	3 m
Maks. Asennuskorkeus	5 m
Valomittaus	Sekavalo
Kirkkaus	5 – 2000 lx

KANAVAT (VALAISTUS / HVAC)

Valokanavien määrä	1
Painiketulo valaistus	1
Painiketulo HVAC	–
Rinnakkain kytkettävien ilmaisinten lukumäärä	8
Slave-tulo	–
Tila	Täysautomaattikka
Kytkentäviive pimeästä kirkaaseen	300 s
Kytkentäviive kirkaasta pimeään	30 s
Vakiovalonsäätö	–
Kanava	C1 Valaistus
Toiminto	Kytkentä
Kytkentäteho	230 V/50 Hz

PD 360/8 BASIC

Tuotenumero

26 185 36

GTIN

4015120430411

2300 W/10 A (cos phi = 1)
1150 VA/5 A (cos phi = 0,5)
600 W LED

Kytkenäkontakti

Sulkukosketin / kellumaton

Painiketulo

✓

Pulssitoiminto

✓

Viiveaika

15 s...30 min (säädettävissä portaittain)

Tehdasasetus

Kanava

C1 Valaistus

Viiveaika

5 min

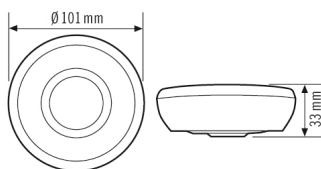
Kirkkauden ohjearvo / kytkentäkynnys

500 lx

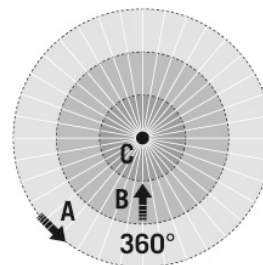
Lisävarusteet

Tuotteen nimike	Tuotenumero	Tuotekuvaus	GTIN
Adapteri			
BASIC SPACER WH	26 186 34	Välike BASIC-sarjalle, valkoinen, yhteensopiva BASIC IP40 -mallien kanssa	4015120423130
Kiinnitys			
MOUNTING SET IP20 FM 62 WH	71 094 20	Asennuskaari ja pölysuojarasiasta koostuva kattouputussarja, 62 mm	4015120425929
Lisävarusteet			
BASIC MOUNTING BOX IP20 SM WH	26 186 68	Pinta-asennusrasia BASIC-sarjalle, IP20, valkoinen	4015120423147
Suojaus			
BASKET GUARD ROUND LARGE	64 300 13	Suojaverkko läsnäolo- ja liikeilmaisimille ja savunilmaisimille, Ø 180 mm, korkeus 90 mm	4015120425608
Suojus			
BASIC 8 LENS MASK	26 186 25	Linssimaskilla 8 m	4015120423093

Mittapiirros



Tunnistusalueet



Tunnistusetäisyys

■ Poikittain (A)	Ø 8 m
■ Suoraan kohti (B)	Ø 6 m
■ Läsnäolon havaitsemisalue (C)	Ø 4 m

PD 360/8 BASIC

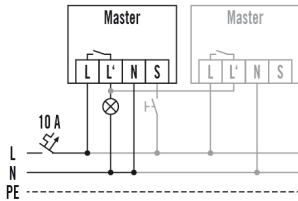
Tuotenumero

26 185 36

GTIN

4015120430411

Kytentäkaavio



Vakiokäyttö, lisäohjaus sulkupainikkeella ja enintään 8 laitteen rinnankytkentä

Yksityiskohtainen tuotekuvaus

- Läsäololomaisiin ja **360°:n tunnistusalue** kattoasennukseen
- **Jopa 8 m:n kantomatka** 3 m:n suositellussa asennuskorkeudessa
- 10 A:n korkeatehoreleet
- Nollapistekytentä: Nollapistekytentä pidentää releiden ja lamppujen käyttöikää elektronisissa kytkentälaitteissa (esim. loistevalaisimet, LEDit).
- Tehdasasetukset määritetty välitöntä käyttöönnottoa varten
- Automaattinen valo-ohjaus läsnäolosta ja päivänvalosta riippuen
- Ylimääräinen painiketulo
- Vakiomalli, pinta-asennettava laite, kattoasennus ja lisävarusteet
- Tunnistusalueen laajennus rinnakkaisytkennällä