

## PD 360/24 BASIC

### Tuotenumero

26 185 11

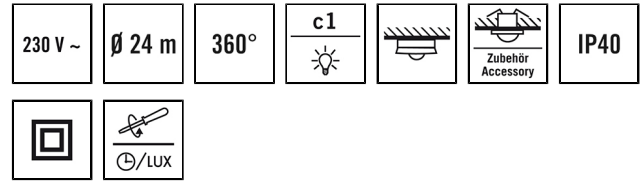
### GTIN

4015120430855



### Tekniset tiedot

GENEERINEN	
Laiteluokka	Kattoon asennettava läsnäoloilmaisin
Tuotetta koskeva ohje	Huomaa Johdonsuojakatkaisija tuotteen latauksessa
Käyttöliittymä	Asetussäätimellä
Kauko-ohjattava	–
Vaatimustenmukaisuus	CE, EAC, RoHS, WEEE
Tuotetta koskeva erityisohje	Linssisuojaus ja välikappale eivät sisälly toimitukseen
Takuu	5 vuotta
KIINNITYS	
Asennustapa	Pinta-asennus, Uppoasennus/laiterasia Ø 68 mm
Asennuspaikka	Kattoon
Liitäntätyyppi	Pistoliitin
Liitettävän johtimen poikkipinta	1.5 – 2.5 mm <sup>2</sup>
KOTELO	
Mitat	Korkeus/syvyys 53 mm, Ø 101 mm
Paino	93.333 g
Materiaali	UV-säteilyä kestävä polykarbonaatti
Kotelointiluokka	IP40
Sallittu ympäristölämpötila	0 °C...+50 °C
Suhteellinen ilmankosteus	5 – 93 %, ei kondensoitua
Väri	valkoinen, vastaa värimallia RAL 9010
SÄHKÖSUUNNITTELUN	
Ohjausjärjestelmä	ON/OFF
Suojausluokka	II



### Tuotekuvaus

- Läsnaöloilmaisin ja **360°:n tunnistusalue** kattoasennukseen
- **Jopa 24 m:n kantomatka** 3 m:n suositellussa asennuskorkeudessa
- 10 A:n korkeatehoreleet
- Nollapistekytkentä huolelliseen kytkentään
- Tehdasasetukset määritetty välitöntä käyttöönottoa varten

### Tarjoaa erikoistoimintoja, kuten:

- Nollapistekytkentä

Nimellisjännite	230 V ~ / 50 Hz
Kytkentävirta	78 A / 5 ms
Tehontarve	0.2 W

### ANTURIT

Tunnistuskulma	360°
Tunnistusalue poikittain	Ø 24 m
Tunnistusalue suoraan	Ø 8 m
Tunnistusalue, läsnäolon havaitsemisalue	Ø 6 m
Tunnistusalue	jopa 453 m <sup>2</sup>
Vastaanotin Asennuskorkeus	3 m
Maks. Asennuskorkeus	5 m
Valomittaus	Sekavalo
Kirkkaus	5 – 2000 lx

### KANAVAT (VALAISTUS / HVAC)

Valokanavien määrä	1
Painiketulo valaistus	1
Painiketulo HVAC	–
Rinnakkain kytkettävien ilmaisinten lukumäärä	8
Slave-tulo	–
Tila	Täysautomaatiikka
Kytkentäviive pimeästä kirkaaseen	300 s
Kytkentäviive kirkaasta pimeään	30 s
Vakiovalonsäätö	–
Kanava	<b>C1</b> Valaistus
Toiminto	Kytkentä
Kytkentäteho	230 V/50 Hz

## PD 360/24 BASIC

<b>Tuotenumero</b>	<b>GTIN</b>
26 185 11	4015120430855

	2300 W/10 A (cos phi = 1) 1150 VA/5 A (cos phi = 0,5) 600 W LED
Kytkenäkontakti	Sulkukosketin / kellumaton

Painiketulo	✓
Pulssitoiminto	✓
Viiveaika	15 s...30 min (säädettävissä portaittain)

### Tehdasasetus

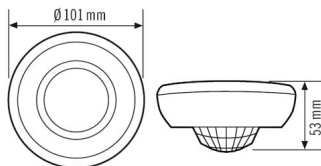
Kanava	<b>C1</b> Valaistus
Kirkkauden ohjearvo / kytkentäkynnys	500 lx

Viiveaika	5 min
-----------	-------

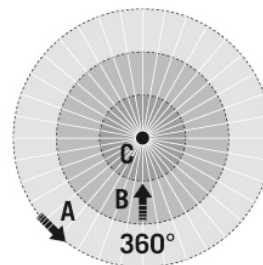
### Lisävarusteet

Tuotteen nimike	Tuotenumero	Tuotekuvaus	GTIN
<b>Adapteri</b>			
BASIC SPACER WH	26 186 34	Välike BASIC-sarjalle, valkoinen, yhteensopiva BASIC IP40 -mallien kanssa	4015120423130
<b>Kiinnitys</b>			
MOUNTING SET IP20 FM 62 WH	71 094 20	Asennuskaari ja pölysuojarasiasta koostuva kattouputussarja, 62 mm	4015120425929
<b>Lisävarusteet</b>			
BASIC MOUNTING BOX IP20 SM WH	26 186 68	Pinta-asennusrasia BASIC-sarjalle, IP20, valkoinen	4015120423147
<b>Suojaus</b>			
BASKET GUARD ROUND LARGE	64 300 13	Suojaverkko läsnäolo- ja liikeilmaisimille ja savunilmaisimille, Ø 180 mm, korkeus 90 mm	4015120425608
<b>Suojus</b>			
BASIC 24 LENS MASK	26 186 24	Linssimaskilla 24 / 32 m	4015120423109

### Mittapiirros



### Tunnistusalueet



### Tunnistusetäisyys

■ Poikittain (A)	Ø 24 m
■ Suoraan kohti (B)	Ø 8 m
■ Läsnäolon havaitsemisalue (C)	Ø 6 m

## PD 360/24 BASIC

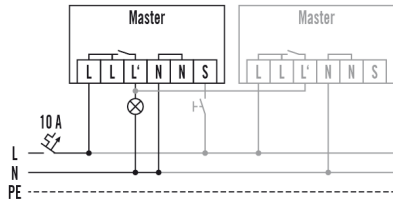
### Tuotenumero

26 185 11

### GTIN

4015120430855

### Kytentäkaavio



Vakiokäyttö, lisäohjaus sulkupainikkeella ja enintään 6 laitteen rinnankytkentä

### Yksityiskohtainen tuotekuvaus

- Läsäololomaisiin ja 360°:n tunnistusalue kattoasennukseen
- Jopa 24 m:n kantomatka 3 m:n suositellussa asennuskorkeudessa
- 10 A:n korkeatehoreleet
- Nollapistekytentä: Nollapistekytentä pidentää releiden ja lampujen käyttöikää elektronisissa kytentälaitteissa (esim. loistevalaisimet, LEDit).
- Tehdasasetukset määritetty välitöntä käyttöönnottoa varten
- Automaattinen valo-ohjaus läsnäolosta ja päivänvalosta riippuen
- Ylimääräinen painiketulo
- Vakiomalli, pinta-asennettava laite, kattoasennus ja lisävarusteet
- Tunnistusalueen laajennus rinnakkaisytkentällä