


## CLIK tuloilmaventtiili

---



## CLIK tuloilmaventtiili

CLIK on markkinoiden toimivin ja tyylikkään tuloilmaventtiili pienehköille ilmavirroille. Modernin ja linjakkaan muotoilunsa sekä vaihdettavan etukuorensa ansiosta CLIK sopii täydellisesti tilaan kuin tilaan. Tuote on saatavilla kahdessa eri kanavakoossa ja voidaan asentaa joko pinta- tai uppoasenteisesti.

### Ilmamääräalue

5-25 dm<sup>3</sup>/s

### Kanavakoot

Ø100-125

### Savunrajoitin

Kyllä

### Asennustapa

Uppo- ja pinta-asenteinen

## CLIK tuloilmaventtiili

---

### Kuvaus

CLIK on markkinoiden paras tuloilmaventtiili tiloihin, joissa on pienehköt 10-25 l/s -ilmavirrat. CLIK on saatavilla kahdessa eri kanavakoossa ja sama tuote voidaan asentaa joko pinta- tai uppoasenteisesti.

CLIK on tyyppi hyväksytty myös savunrajoittimena. Tyyppi hyväksyntä koskee kaikkia kolmea asennustapaa. Lataa tyyppi hyväksyntä liitteistä.

### Sen käyttökohteita ovat:

- Asunnot
- Hotellihuoneet ja toimistohuoneet
- Vanhainkodit, sairaalat, päiväkodit ja koulut

CLIK on ihanteellinen tiloihin, joissa on koneellinen ilmanvaihto sekä korkeat vaatimukset vedon tunteen ja äänitasojen suhteen.

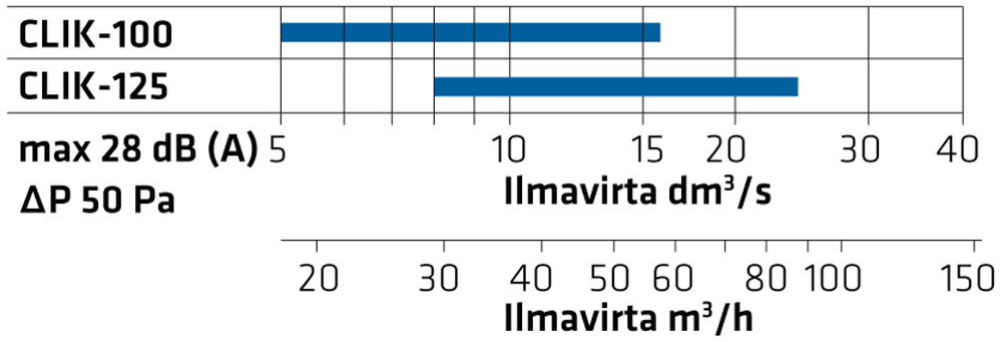
### Katso video CLIKistä

01:45



## CLIK tuloilmaventtiili

### Pikavalinta



## CLIK tuloilmaventtiili

---

### Kaksi asennustapaa

CLIK tuloilmaventtiili voidaan asentaa kahdella tavalla.

## CLIK tuloilmaventtiili

---

### Väri vaihtoehdot

Vaihdetavan etukuorensa ansiosta CLIK-tuloilmaventtiili sopii tilaan kuin tilaan joko sulautumalla seinään tai tuomalla sisustukseen väriä.

#### Valkoisen RAL 9016 perusvärin lisäksi saatavilla myös:

- trendikäs kullankeltainen (RAL 1007)
- viileä metallisävy (RAL 9006)
- tai lämmin metallinsävy (RAL 7032)
- tumma beige (RAL 1035)
- tyylikäs musta (RAL 9005)

## CLIK tuloilmaventtiili

---

### Helppo ja nerokas säätö

CLIK on erittäin helppo asentaa ja esisäätää pakkauksen mukana tulevan suojakalvon avulla. Kalvo suojaa myös tuotteen etupintaa kuljetuksen aikana ja ennen käyttöönottoa.

Suojakalvo sisältää kaikki esisäätöön tarvittavat tiedot k-kertoimista säätökäyrästään.

### Helppo CLIKata auki

Ainutlaatuisen avausmekanisminsa ansiosta CLIKin etukuori on kätevä CLIKata auki ja kiinni sekä huollon että säädön yhteydessä.

## CLIK tuloilmaventtiili

---

### Hajotuskuvio ja heittopituudet

CLIKin ainutlaatuisen rakenteen ansiosta huonetilaan saapuva tuloilma leviää laajalle alueelle ja sekoittuu nopeasti huoneilmaan.

CLIKin avulla saavutetaan tasainen ja vedoton ilmanjako koko huonetilaan.

### Hajotuskuvio

# CLIK tuloilmaventtiili

---

## Heittopituus

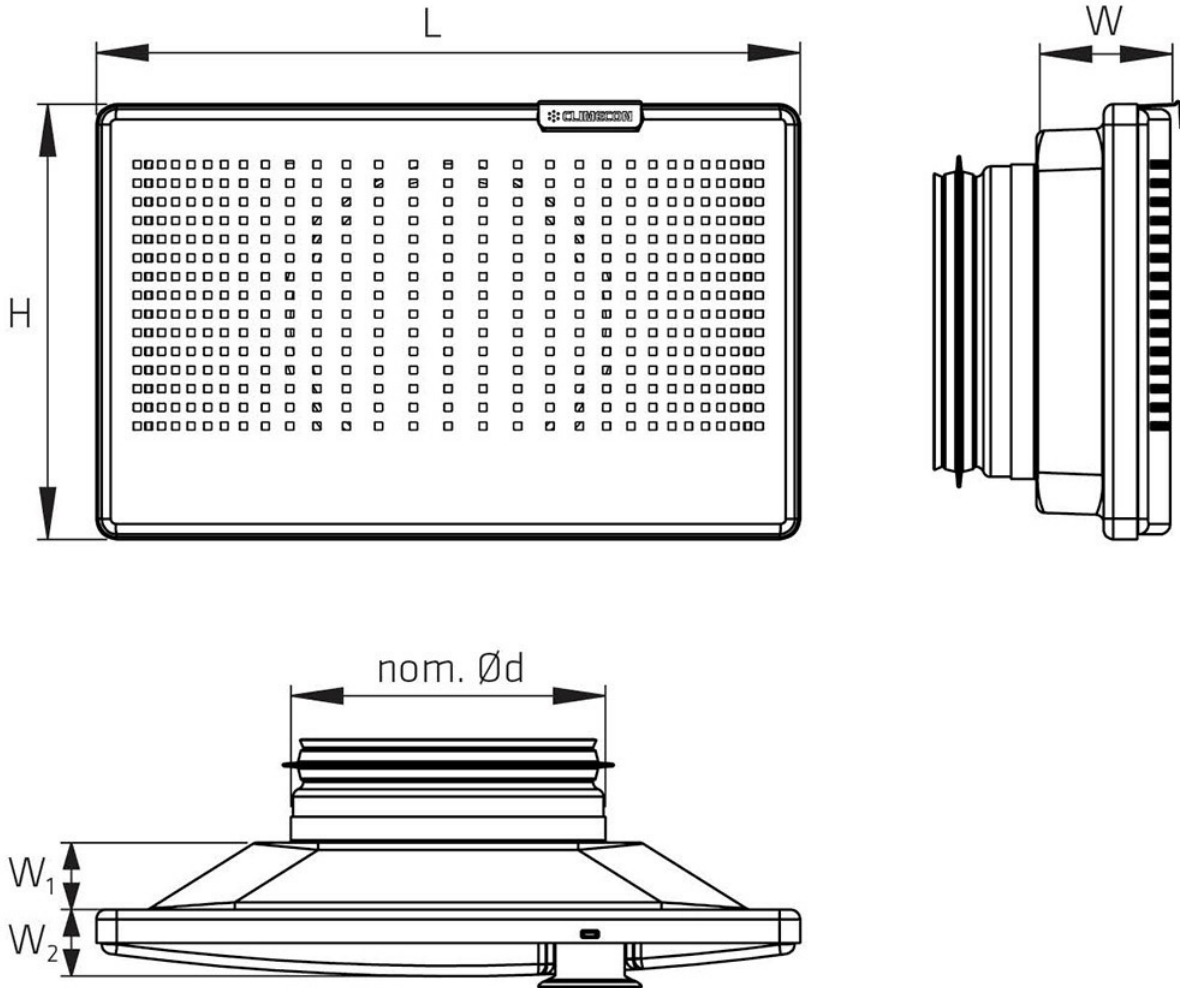
# CLIK tuloilmaventtiili

---

# CLIK tuloilmaventtiili

## Mittatiedot

### Päämitat



	nom. Ød	L	H	W	W <sub>1</sub>	W <sub>2</sub>
<b>CLIK-100</b>	100	273	169	52	26	26
<b>CLIK-125</b>	125	273	169	52	26	26

## CLIK tuloilmaventtiili

---

### Mitoitus

Käyrästöjä ei ole tarkoitettu säätöön.

### CLIK 100

# CLIK tuloilmaventtiili

---

## CLIK tuloilmaventtiili

---

### Äänitason nousu

Äänitaso nousee, mikäli suojaetäisyys on alle  $3 \times \varnothing$ :

- Käyrän jälkeen +4 dB (A)
- T-haaran jälkeen +8 dB (A)

## CLIK tuloilmaventtiili

---

### Ilmaääneneristävyyttä

Huoneiden välisen ilmakehän yksikköeristysluku  $D_{n,e,w}$  dB

**VAL** on kulmamallinen vaimennuslaatikko.

**VAM** on suoraan jatkuva vaimennuslaatikko.